

|  |  |                                |                                     |                  |   |
|--|--|--------------------------------|-------------------------------------|------------------|---|
|  <p><b>AGENCIA LOGÍSTICA<br/>FUERZAS MILITARES</b><br/>La unión de nuestras Fuerzas</p> | <p>TITULO</p> <p><b>ACTA DE<br/>REUNIÓN, COORDINACIÓN O COMITÉ</b></p> | <p>Código: <b>GI-FO-09</b></p> |                                     |                  |  <p>Grupo Social y Empresarial<br/>de la Defensa</p> |
|  |  | <p>Versión: <b>No. 02</b></p>  | <p>Página <b>1</b> de <b>16</b></p> |                  |   |
|  |  | <p>Fecha:</p>                  | <p><b>19</b></p>                    | <p><b>09</b></p> |   |

|  |   |    |  |                                  |   |
|--|---|----|--|----------------------------------|---|
| <b>FECHA</b>   | 06  | 06 | 2024   | <b>PROCESO O<br/>DEPENDENCIA</b> | <b>DIRECCION REGIONAL TOLIMA GRANDE</b> |
| <b>TEMA</b>  | <b>AUDIENCIA PÚBLICA DE RENDICION DE CUENTAS VIGENCIA 2023<br/>REGIONAL TOLIMA GRANDE</b> |    |  |                                  |   |
| <b>ASISTENTES</b>  |   |    |  |                                  |   |
| <b>NOMBRES Y APELLIDOS</b>   |   |    | <b>CARGO</b>                                 |                                  |   |
| TC. JUAN PABLO BETANCOURT PORTERLA   |   |    | DIRECTOR REGIONAL TOLIMA GRANDE              |                                  |   |
| JESUS ANTONIO CORREA   |   |    | PD. COORDINADOR ADMINISTRATIVO               |                                  |   |
| FLOR MARIA MURILLO   |   |    | PD. LIDER SST                                |                                  |   |
| ADRIAN DAVID ULISES SEGURA CALDERON  |   |    | PD. COORDINADOR CONTRATOS                    |                                  |   |
| LINDA KATERIN VANEGAS RAMIREZ  |   |    | PD. COORDINADORA FINANCIERA                  |                                  |   |
| JONY ALEXIS GUERRERO PULIDO  |   |    | PD. COORDINADOR ABASTECIMIENTO               |                                  |   |
| JOHN FABIAN AVILA GUZMAN   |   |    | TASD. SECRETARÍA Y GESTON ATENCION CIUDADANA |                                  |   |
| <b>CONTENIDO:</b>  |   |    |  |                                  |   |
| <b>AUDIENCIA PÚBLICA DE RENDICION DE CUENTAS VIGENCIA 2023 REGIONAL TOLIMA<br/>GRANDE</b>  |   |    |  |                                  |   |
| <b>DESARROLLO:</b>   |   |    |  |                                  |   |
| <p>Siendo las 9:30 am del día jueves 6 de junio del 2024, se da inicio a la presentación de la RENDICION DE CUENTAS DEL AÑO 2023 DE LA REGIONAL TOLIMA GRANDE ALFM.</p> <ul style="list-style-type: none"> <li>• Saludo y bienvenida por parte del señor TC. JUAN PABLO BETANCOURT PORTELA, Director de la Regional Tolima Grande.</li> <li>• Himno Nacional de la Republica de Colombia.</li> <li>• Himno de la Agencia Logística de las fuerzas militares.</li> <li>• Presentación Video Institucional.</li> <li>• Apertura de la Audiencia Pública de Rendición de Cuentas Vigencia 2023, cargo del señor Director de la Regional Tolima Grande, el Teniente Coronel JUAN PABLO BETANCOURT</li> </ul> |   |    |  |                                  |   |



TITULO  
**ACTA DE REUNIÓN, COORDINACIÓN O COMITÉ**

Código: **GI-FO-09**

Versión: **No. 02**

Página **2** de **16**

Fecha:

**19**

**09**

**2023**



PORTELA.

- Presentación video de la Señora Luz Fontecha, Auxiliar de Cocina.
- Presentación Audiencia Pública Rendición de Cuentas:

**Coordinación Administrativa.**

**Líder SST:**



**PLANTA DE PERSONAL REGIONAL TOLIMA GRANDE**

| Planta                          | Número de funcionarios |
|---------------------------------|------------------------|
| <b>Planta</b>                   | <b>112</b>             |
| <b>Personal comisión</b>        | <b>0</b>               |
| A. Civil                        | 112                    |
| B. Militar                      | 0                      |
| <b>Total</b>                    | <b>112</b>             |
| <b>MODALIDAD DE VINCULACIÓN</b> |                        |
| A. Libre Nombramiento           | 90                     |
| B. Provisional                  | 8                      |
| C. Carrera Administrativa       | 14                     |





TITULO  
**ACTA DE REUNIÓN, COORDINACIÓN O COMITÉ**

Código: **GI-FO-09**

Versión: **No. 02**

Página **3** de 16

Fecha:

**19**

**09**

**2023**



## COMITE DE PERSONAL REGIONAL TOLIMA GRANDE

La Comisión de personal aun continua vigente para el periodo **2022 – 2024**, conforme al acto administrativo Resolución N° 2013 del 19 de octubre de 2022, correspondiente a los 4 Principales y 4 Suplentes.

| REUNIONES PROGRAMADAS      | REUNIONES EJECUTADAS     |
|----------------------------|--------------------------|
| 12                         | 12                       |
| CASOS EXPUESTOS            | CASOS EXPUESTOS          |
| 0                          | 0                        |
| CAPACITACIONES PROGRAMADAS | CAPACITACIONES RECIBIDAS |
| 1                          | 1                        |

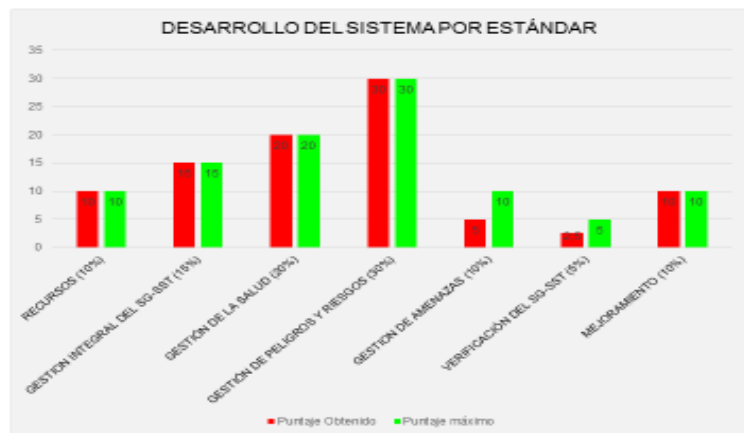


Por lo tanto, el indicador de cumplimiento del comité de personal en lo que respecta a las responsabilidades es del **100%**



## EVALUACIÓN DE SG-SST 2023.

Para el año 2023, se cumplió con un porcentaje de avance en el SG-SST del **97,5%**, siendo este un resultado **FAVORABLE** para la Entidad, aumentando 5% respecto al año 2022, cumpliendo con la mejora continua acorde al ciclo PHVA





TITULO  
**ACTA DE REUNIÓN, COORDINACIÓN O COMITÉ**

Código: **GI-FO-09**

Versión: **No. 02**

Página **4 de 16**

Fecha:

**19**

**09**

**2023**



## INDICADORES DE ACCIDENTALIDAD 2023.



| COMPARATIVO DE ACCIDENTALIDAD RTG |       |         |       |       |      |       |       |        |            |         |           |           |       |
|-----------------------------------|-------|---------|-------|-------|------|-------|-------|--------|------------|---------|-----------|-----------|-------|
| MES                               | enero | febrero | marzo | abril | mayo | junio | julio | agosto | septiembre | octubre | noviembre | diciembre | TOTAL |
| 2020                              | 0     | 0       | 0     | 1     | 0    | 0     | 1     | 1      | 0          | 0       | 1         | 1         | 5     |
| 2021                              | 0     | 0       | 0     | 1     | 0    | 1     | 0     | 0      | 0          | 1       | 1         | 0         | 4     |
| 2022                              | 2     | 1       | 0     | 0     | 1    | 0     | 0     | 0      | 0          | 0       | 0         | 1         | 5     |
| 2023                              | 0     | 2       | 0     | 0     | 0    | 0     | 0     | 0      | 0          | 1       | 1         | 0         | 4     |

Para el año 2023, se disminuyo en 0,8% el índice de accidentalidad, siendo este un resultado **FAVORABLE** para la Entidad, creando hábitos de autocuidado, reportando actos y condiciones inseguras que permiten identificar y controlar los riesgos en la Entidad.



Para esta vigencia no se presentaron accidentes mortales.



## COMITE DE SEGURIDAD Y SALUD EN EL TRABAJO (COPASST)



El COPASST aun continua vigente para el periodo 2022 – 2024, conforme al acto administrativo Resolución N° 046 del 03 de agosto de 2022, correspondiente a los 4 Principales y 4 Suplentes.

| REUNIONES PROGRAMADAS      | REUNIONES EJECUTADAS     |
|----------------------------|--------------------------|
| 12                         | 12                       |
| INSPECCIONES PROGRAMADAS   | INSPECCIONES EJECUTADAS  |
| 1                          | 1                        |
| CAPACITACIONES PROGRAMADAS | CAPACITACIONES RECIBIDAS |
| 4                          | 4                        |



Por lo tanto, el indicador de cumplimiento del comité de seguridad y salud en el trabajo en lo que respecta a las responsabilidades es del 100%





TITULO  
**ACTA DE REUNIÓN, COORDINACIÓN O COMITÉ**

Código: **GI-FO-09**

Versión: **No. 02**

Página **5 de 16**

Fecha: **19 09 2023**



## COMITE DE CONVIVENCIA LABORAL



El **COMITÉ DE CONVIVENCIA LABORAL** continua vigente en el periodo 2022 – 2024, de acuerdo al acto administrativo Resolución N° 2414 del 19 de octubre de 2022, Total 8 funcionarios (4 Principales y 4 Suplentes).



| REUNIONES PROGRAMADAS           | REUNIONES EJECUTADAS     |
|---------------------------------|--------------------------|
| 4                               | 5                        |
| QUEJAS PRESENTADAS              | QUEJAS RESUELTAS         |
| 5                               | 3 CERRADAS (2) ABIERTAS  |
| CAPACITACIONES PROGRAMADAS      | CAPACITACIONES RECIBIDAS |
| 10                              | 10                       |
| CASOS REMITIDOS LA PROCURADURIA | 1                        |

Por lo tanto, el indicador de cumplimiento del comité de seguridad y salud en el trabajo en lo que respecta a las responsabilidades es del 100%.



## BRIGADA DE EMERGENCIA REGIONAL TOLIMA GRANDE



La Regional Tolima Grande cuenta con una **BRIGADA DE EMERGENCIA, integral**, participa de las **capacitaciones brindadas en la mayoría por la ARL POSITIVA** de manera virtual.



| CAPACITACIONES PROGRAMADAS              | CAPACITACIONES RECIBIDAS |
|---|--------------------------|
| 4                                       | 5                        |
| SIMULACROS PROGRAMADOS                  | SIMULACROS EJECUTADOS    |
| 1                                       | 1                        |
| TIEMPO TOTAL DE LA EVACUACIÓN SIMULACRO |                          |
| 18 minutos                              |                          |
| TOTAL PARTICIPANTES DEL SIMULACRO       |                          |
| 22                                      |                          |







TITULO  
**ACTA DE REUNIÓN, COORDINACIÓN O COMITÉ**

Código: **GI-FO-09**

Versión: **No. 02**

Página **6 de 16**

Fecha:

**19**

**09**

**2023**



**SISTEMA DE GESTION AMBIENTAL-RTG**



**Reporte de Conteo de Tareas por Plan**  
Fecha de generación del reporte: 28/abr/2024 02:41:09

| Plan:                                    | Igual a           |                    | PLAN SISTEMA DE GESTIÓN AMBIENTAL 2023 |                     |                             |             |                      |                   |
|--|-------------------|--------------------|--|---------------------|-----------------------------|-------------|----------------------|-------------------|
| Fecha de consulta:                       | 28/abr/2024 23:59 |                    |  |                     |                             |             |                      |                   |
| Nombre                                   | Total de tareas   | Tareas finalizadas | Avance real                            | Tareas planificadas | Tareas finalizadas a tiempo | Efectividad | Tareas en desarrollo | Tareas canceladas |
| ● PLAN SISTEMA DE GESTIÓN AMBIENTAL 2023 | 1392              | 1392               | 100.00%                                | 1392                | 615                         | 100.00%     | 0                    | 0                 |
| ● A. Amazonia                            | 107               | 107                | 100.00%                                | 107                 | 33                          | 100.00%     | 0                    | 0                 |
| ● B. Antioquia Chocó                     | 115               | 115                | 100.00%                                | 115                 | 79                          | 100.00%     | 0                    | 0                 |
| ● C. Caribe                              | 98                | 98                 | 100.00%                                | 98                  | 63                          | 100.00%     | 0                    | 0                 |
| ● D. Centro                              | 121               | 121                | 100.00%                                | 121                 | 36                          | 100.00%     | 0                    | 0                 |
| ● E. Línea Orientales                    | 108               | 108                | 100.00%                                | 108                 | 72                          | 100.00%     | 0                    | 0                 |
| ● F. Norte                               | 115               | 115                | 100.00%                                | 115                 | 76                          | 100.00%     | 0                    | 0                 |
| ● G. Noroccidente                        | 108               | 108                | 100.00%                                | 108                 | 99                          | 100.00%     | 0                    | 0                 |
| ● H. Pacífico                            | 99                | 99                 | 100.00%                                | 99                  | 78                          | 100.00%     | 0                    | 0                 |
| ● I. Sur                                 | 96                | 96                 | 100.00%                                | 96                  | 94                          | 100.00%     | 0                    | 0                 |
| ● J. Buseriense                          | 113               | 113                | 100.00%                                | 113                 | 31                          | 100.00%     | 0                    | 0                 |
| ● K. Tolima Grande                       | 200               | 200                | 100.00%                                | 200                 | 59                          | 100.00%     | 0                    | 0                 |
| ● M. Oficina Principal                   | 200               | 200                | 100.00%                                | 200                 | 74                          | 100.00%     | 0                    | 0                 |

La RTG para el año 2023, conto con el plan de trabajo AMBIENTAL con 112 actividades planeadas, las cuales se ejecutaron satisfactoriamente en su totalidad (112), por lo tanto, se cumplió con el 100% con el indicador.



**ACTIVIDADES DE PLAN AMBIENTAL**



Dentro del plan ambiental, se realizan distintas **campañas ambientales enfatizadas al cuidado del medio ambiente (ahorro de energía-agua-jardín vertical,etc).**

La RTG cuenta con un comedor de tropa ubicado el Garzón – Huila, donde el administrador de esta unidad desarrollo una huerta saludable- los residuos orgánicos son utilizados para hacer abono y plantar diferentes tipos de matas ( frutales-aromáticas-condimentarias).





TITULO  
**ACTA DE REUNIÓN, COORDINACIÓN O COMITÉ**

Código: **GI-FO-09**

Versión: **No. 02**

Página **7** de **16**

Fecha:

**19**

**09**

**2023**



## PLAN ESTRATÉGICO DE SEGURIDAD VIAL

La RTG para el año 2023, en el plan de trabajo VIAL con 56 actividades planeadas, las cuales se ejecutaron satisfactoriamente en su totalidad (56), por lo tanto, se cumplió con el 100% con el indicador.

| Moneda   | Total de tareas | Tareas finalizadas | Avance real | Tareas planificadas | Tareas finalizadas a tiempo | Efectividad | Tareas en desarrollo | Tareas canceladas |
|--|-----------------|--------------------|-------------|---------------------|-----------------------------|-------------|----------------------|-------------------|
| <b>PLAN ESTRATÉGICO DE SEGURIDAD VIAL 2023</b> | 728             | 728                | 100.00%     | 728                 | 380                         | 100.00%     | 0                    | 0                 |
| A. AMAZONIA                                    | 56              | 56                 | 100.00%     | 56                  | 39                          | 100.00%     | 0                    | 0                 |
| B. ANTIOQUIA - CHOCO                           | 36              | 36                 | 100.00%     | 36                  | 21                          | 100.00%     | 0                    | 0                 |
| C. CAJES                                       | 36              | 36                 | 100.00%     | 36                  | 29                          | 100.00%     | 0                    | 0                 |
| D. CENTRO                                      | 56              | 56                 | 100.00%     | 56                  | 17                          | 100.00%     | 0                    | 0                 |
| E. LLANOS                                      | 56              | 56                 | 100.00%     | 56                  | 44                          | 100.00%     | 0                    | 0                 |
| F. NORTE                                       | 36              | 36                 | 100.00%     | 36                  | 18                          | 100.00%     | 0                    | 0                 |
| G. NOROCCIDENTE                                | 36              | 36                 | 100.00%     | 36                  | 28                          | 100.00%     | 0                    | 0                 |
| H. PACIFICO                                    | 56              | 56                 | 100.00%     | 56                  | 49                          | 100.00%     | 0                    | 0                 |
| I. SUR   | 36              | 36                 | 100.00%     | 36                  | 34                          | 100.00%     | 0                    | 0                 |
| J. SUROCCIDENTE                                | 36              | 36                 | 100.00%     | 36                  | 18                          | 100.00%     | 0                    | 0                 |
| K. TOLIMA GRANDE                               | 56              | 56                 | 100.00%     | 56                  | 14                          | 100.00%     | 0                    | 0                 |
| L. OFICINA PRINCIPAL                           | 112             | 112                | 100.00%     | 112                 | 38                          | 100.00%     | 0                    | 0                 |



- Presentación Audiencia Pública Rendición de Cuentas.

### Coordinación Contratos.





TÍTULO  
**ACTA DE REUNIÓN, COORDINACIÓN O COMITÉ**

Código: **GI-FO-09**

Versión: **No. 02**

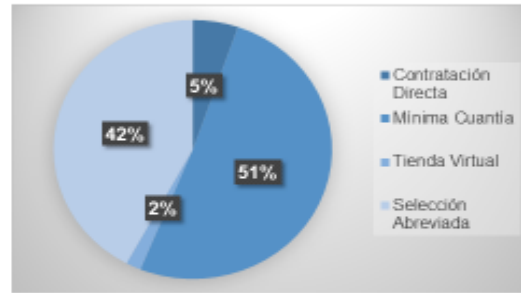
Página **8 de 16**

Fecha: **19 09 2023**



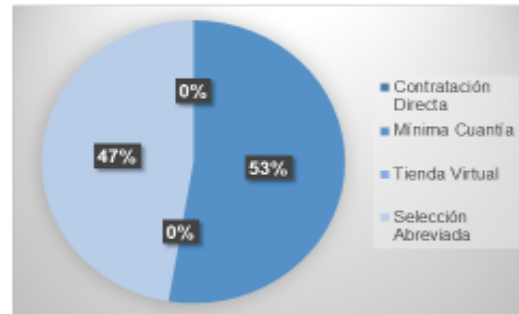
### CONTRATOS CELEBRADOS 2023

| MODALIDAD            | CANTIDAD  | PORCENTAJE  |
|----------------------|-----------|-------------|
| Contratación Directa | 3         | 5%          |
| Mínima Cuantía       | 29        | 51%         |
| Tienda Virtual       | 1         | 2%          |
| Selección Abreviada  | 24        | 42%         |
| <b>TOTAL</b>         | <b>57</b> | <b>100%</b> |



### CONTRATOS LIQUIDADOS 2023

| MODALIDAD            | CANTIDAD  |
|----------------------|-----------|
| Contratación Directa | 0         |
| Mínima Cuantía       | 10        |
| Tienda Virtual       | 0         |
| Selección Abreviada  | 9         |
| <b>TOTAL</b>         | <b>19</b> |







TITULO  
**ACTA DE  
REUNIÓN, COORDINACIÓN O COMITÉ**

Código: **GI-FO-09**

Versión: **No. 02**

Página **9** de **16**

Fecha:

**19**

**09**

**2023**



## PLURALIDAD DE OFERENTES 2023

| MODALIDAD            | CANTIDAD DE PROCESOS PUBLICADOS | CANTIDAD DE OFERENTES |
|----------------------|---------------------------------|-----------------------|
| Contratación Directa | 3                               | 3                     |
| Mínima Cuantía       | 37                              | 104                   |
| Tienda Virtual       | 1                               | 1                     |
| Selección Abreviada  | 24                              | 44                    |
| <b>TOTAL</b>         | <b>65</b>                       | <b>152</b>            |



- **Presentación Audiencia Pública Rendición de Cuentas:  
Coordinación Financiera.**



DESARROLLO ORGANIZACIONAL Y GESTIÓN INTEGRAL



TITULO  
**ACTA DE REUNIÓN, COORDINACIÓN O COMITÉ**

Código: **GI-FO-09**

Versión: **No. 02**

Página **10** de **16**

Fecha: **19 09 2023**



ESTADO DE SITUACION FINANCIERA COMPARATIVO AL 31 DE DICIEMBRE DE 2023 (CIFRAS EN MILLES DE PESOS)



| CONTO                   | ACTIVO                                      | AÑO ACTUAL        | AÑO ANTERIOR      | %          | CONTO                                | PASIVO                                  | AÑO ACTUAL        | AÑO ANTERIOR      | %          |
|-------------------------|---|-------------------|-------------------|------------|--------------------------------------|---|-------------------|-------------------|------------|
| <b>CORRIENTE (1)</b>    |   | <b>13.832.008</b> | <b>9.844.008</b>  | <b>20%</b> | <b>CORRIENTE (4)</b>                 |   | <b>1.273.438</b>  | <b>262.200</b>    | <b>94%</b> |
| 11                      | Electivo                                    | 2.011             | 2.024             | -1%        | 24                                   | Cuentas por pagar                       | 662.116           | 331.982           | 69%        |
| 1105                    | Caja  | 0                 | 0                 | 0%         | 2401                                 | Adquisición de Bienes y Servicios       | 663.656           | 224.605           | 72%        |
| 1110                    | Bancos y corporaciones                      | 2.011             | 2.024             | -1%        | 2407                                 | Recursos a Favor de Terceros            | 4.952             | 5.100             | -12%       |
| 12                      | Venta de Bienes                             | 6.472.121         | 1.925.610         | 70%        | 2424                                 | Descuentos de remisa                    | 0                 | 0                 | 0%         |
| 1210                    | Venta De Bienes                             | 4.531.275         | 925.441           | 82%        | 2426                                 | Retención en la fuente e imp.de timbre  | 146.707           | 101.660           | 31%        |
| 1304                    | Otras Cuentas Por Cobrar                    | 1.944.561         | 1.155.593         | 38%        | 2440                                 | Impuestos, contribuc. y tasas por pagar | 0                 | 0                 | 0%         |
| 1305                    | Cuentas Por Cobrar De Difícil Recaudar      | 13.506            | 78.022            | -100%      | 2445                                 | Impuesto al valor agregado              | 0                 | 0                 | 0%         |
| 1306                    | Déficits Acumulados Otras Por Cobrar (C/r)  | -14.621           | -162.627          | -100%      | 2490                                 | Otras Cuentas por Pagar                 | 0                 | 0                 | 0%         |
| 15                      | Inventarios                                 | 7.387.932         | 7.907.075         | -7%        | 35                                   | Obligaciones laborales                  | 189.823           | 198.867           | 22%        |
| 1506                    | Mercancías procesadas                       | 0                 | 0                 | 0%         | 2011                                 | Beneficios a los Empleados              | 323.323           | 290.807           | 22%        |
| 1510                    | Mercancías en existencia                    | 5.980.948         | 6.057.970         | -3%        |                                      |   |                   |                   |            |
| 1512                    | Materias primas                             | 1.181.695         | 1.655.239         | -40%       |                                      |   |                   |                   |            |
| 1514                    | Materiales y suministros                    | 295.289           | 193.066           | 34%        |                                      |   |                   |                   |            |
| <b>NO CORRIENTE (2)</b> |   | <b>2.927.217</b>  | <b>2.580.750</b>  | <b>7%</b>  | <b>NO CORRIENTE (5)</b>              |   | <b>144.872</b>    | <b>122.562</b>    | <b>8%</b>  |
| 16                      | Propiedades, planta y equipo                | 2.689.189         | 2.666.682         | 5%         | 25                                   | Obligaciones laborales                  | 62.296            | 49.996            | 28%        |
| 1606                    | Terrenos                                    | 1.482.702         | 1.482.702         | 0%         | 201102                               | Beneficios A Los Empleados              | 62.296            | 49.996            | 20%        |
| 1607                    | Bienes muebles en bodega                    | 66.275            | 209.222           | -100%      |                                      |   |                   |                   |            |
| 1627                    | Propiedad planta y equipo no calificadas    | 1.270.922         | 1.270.922         | 0%         | 29                                   | Otros Pasivos                           | 82.588            | 82.588            | 8%         |
| 1640                    | Calificaciones                              | 0                 | 0                 | 0%         | 2902                                 | Recursos recibidos en administración    | 82.588            | 82.588            | 0%         |
| 1650                    | Redes, líneas y cables                      | 9.605             | 119.597           | -100%      |                                      |   |                   |                   |            |
| 1655                    | Maquinaria y equipo                         | 182.047           | 182.047           | 0%         |                                      |   |                   |                   |            |
| 1660                    | Equipo Médico Y Científico                  | 33.576            | 45.621            | -36%       |                                      |   |                   |                   |            |
| 1665                    | Muebles, aparatos y equipos de oficina      | 71.729            | 72.379            | -1%        |                                      |   |                   |                   |            |
| 1670                    | Equipos de comunicación y computación       | 265.100           | 312.354           | -6%        |                                      |   |                   |                   |            |
| 1675                    | Equipo de transmisión, telefonía y tele.    | 1.588.605         | 1.292.812         | 18%        |                                      |   |                   |                   |            |
| 1680                    | Equipo de comedor, cocina, desp. Y ho       | 383.995           | 322.354           | 16%        |                                      |   |                   |                   |            |
| 1685                    | Depreciación Acumulada                      | -1.755.994        | -1.876.440        | -8%        |                                      |   |                   |                   |            |
| 19                      | Otros Activos                               | 228.729           | 134.310           | 41%        | <b>PATRIMONIO (6)</b>                |   | <b>16.249.678</b> | <b>12.710.279</b> | <b>22%</b> |
| 1906                    | Avances y artículos entregados              | 0                 | 0                 | 0%         | 31                                   | Patrimonio de las Entidades de Gobierno | 16.249.678        | 12.710.279        | 22%        |
| 1907                    | Artículo 548 del A Favor Impuesto Y Contrib | 228.729           | 134.310           | 41%        | 3105                                 | Capital Fijo del                        | 13.539.929        | 11.444.655        | 17%        |
| 1970                    | Intangibles                                 | 0                 | 0                 | 0%         | 3109                                 | Resultados de Ejercicios Anteriores     | 126.622           | 0                 | 100%       |
| 1975                    | Amortización acumulada de intangibles       | 0                 | 0                 | 0%         | 3110                                 | Resultado del Ejercicio                 | 2.283.119         | 1.265.723         | 46%        |
| <b>TOTAL ACTIVO (3)</b> |   | <b>17.469.962</b> | <b>12.425.261</b> | <b>26%</b> | <b>TOTAL PASIVO Y PATRIMONIO (7)</b> |   | <b>17.469.962</b> | <b>12.425.261</b> | <b>24%</b> |



| ESTADO DE RESULTADOS COMPARATIVO PERIODO COMPRENDIDO ENTRE EL 01 DE DICIEMBRE AL 31 DE DICIEMBRE DE 2023 |   |                      |                     |              |                       |                     |              |                |                   |               |                      |                     |             |
|--|---|----------------------|---------------------|--------------|-----------------------|---------------------|--------------|----------------|-------------------|---------------|----------------------|---------------------|-------------|
| No.  | DETALLE                                   | CADS                 |                     |              | COMEDORES A G/O       |                     |              | OTROS INGRESOS |                   |               | TOTAL UTILIDAD       |                     |             |
|  |   | AÑO ACTUAL           | AÑO ANTERIOR        | %            | AÑO ACTUAL            | AÑO ANTERIOR        | %            | AÑO ACTUAL     | AÑO ANTERIOR      | %             | AÑO ACTUAL           | AÑO ANTERIOR        | %           |
| 1  | VENFAS                                    | 2742.320.239         | 331.659.731         | 88%          | 2.841.292.593         | 2.437.043.752       | 14%          | -              | 36.888            | -100%         | 5.583.612.832        | 2.768.730.483       | 50%         |
| -  | COSTO DE VENTAS                           | 833.307.967          | 466.463.848         | 44%          | 2.651.211.349         | 2.451.308.271       | 8%           | -              | -                 | -             | 3.484.519.316        | 2.917.771.319       | 16%         |
|  | <b>UTILIDAD BRUTA</b>                     | <b>1.909.012.272</b> | <b>-134.803.317</b> | <b>107%</b>  | <b>199.081.244</b>    | <b>-14.264.519</b>  | <b>100%</b>  |                |                   |               | <b>2.099.093.516</b> | <b>149.067.836</b>  | <b>137%</b> |
| -  | GASTOS DE ADMINISTRACION                  | 68.676.770           | 28.237.803          | 59%          | 243.412.204           | 210.589.555         | 13%          | -              | -                 | -             | 313.888.874          | 238.826.558         | 24%         |
| -  | DEPRECIAC. PROV. Y AMORTIZAC.             | 3.330.211            | 9.273.885           | -100%        | 11.833.919            | 68.157.993          | -100%        | -              | -                 | -             | 14.964.138           | 78.431.884          | -100%       |
| -  | OTROS GASTOS                              | 77                   |                     | 100%         | 269                   |                     | 100%         | -              | 14.984            | -100%         | 346                  | 14.984              | -100%       |
|  | <b>UTILIDAD OPERACIONAL</b>               | <b>1.836.005.214</b> | <b>-172.313.486</b> | <b>-100%</b> | <b>-4.965.148</b>     | <b>-294.012.072</b> | <b>-100%</b> |                | <b>21.898</b>     | <b>-100%</b>  | <b>1.771.848.866</b> | <b>-466.304.472</b> | <b>126%</b> |
| 2  | OTROS INGRESOS FINANCIEROS - RENDIMIENTOS |                      |                     |              |                       |                     |              | 385            | 1.350             | -100%         | 385                  | 1.350               | -100%       |
| 3  | OTROS INGRESOS ORDINARIOS                 |                      |                     |              |                       |                     |              | -              | -                 | 0%            | 0                    | -                   | 0%          |
| 4  | OTROS INGRESOS EXTRAORDINARIOS            |                      |                     |              |                       |                     |              | 860.284        | 58.532.635        | -100%         | 860.284              | 58.532.635          | -100%       |
| 5  | GASTOS EXTRAORDINARIOS                    |                      |                     |              |                       |                     |              | -              | -                 | 0%            | -                    | -                   | 0%          |
|  | <b>TOTAL UTILIDAD META</b>                | <b>1.836.005.214</b> | <b>-172.313.486</b> | <b>-100%</b> | <b>-64.965.148.00</b> | <b>-294.012.072</b> | <b>-100%</b> | <b>860.669</b> | <b>58.554.981</b> | <b>-6703%</b> | <b>1.771.988.735</b> | <b>-407.770.487</b> | <b>123%</b> |





TITULO  
**ACTA DE REUNIÓN, COORDINACIÓN O COMITÉ**

Código: **GI-FO-09**

Versión: **No. 02**

Página **11** de **16**

Fecha: **19 09 2023**



| DEPENDENCIA DE AFECTACION   | APR. VIGENTE  | CDP           | APR. DISP | COMP          | CD X RP  | %EJECUCION  | OBLIGACION    | %OBLIGACION | PAGOS         | %PAGO      |
|---|---------------|---------------|-----------|---------------|----------|-------------|---------------|-------------|---------------|------------|
| ADMINISTRACION Y ARRENDAMIENTOS   | 590           | 590           | -         | 590           | -        | 100%        | 590           | 100%        | 590           | 100%       |
| BIENESTAR   | 35            | 35            | 0         | 35            | -        | 100%        | 35            | 100%        | 35            | 100%       |
| NOMINA  | 4.485         | 4.469         | 17        | 4.469         | -        | 100%        | 4.469         | 100%        | 4.469         | 100%       |
| VIATICOS  | 93            | 87            | 6         | 87            | -        | 93%         | 87            | 93%         | 87            | 100%       |
| COMPRA EQUIPO CADS, COMEDORES Y PANADERIA   | 75            | 75            | 0         | 75            | -        | 100%        | 75            | 100%        | -             | 0%         |
| DOTACION - EPP PERSONAL   | 213           | 213           | 0         | 213           | -        | 100%        | 213           | 100%        | 109           | 51%        |
| FUMIGACION, METROLOGIA, B MUESTREO, RECARGA EXTINTORES E INSPECCION TECNICA (BOMBERIL)      | 145           | 145           | 0         | 145           | -        | 100%        | 145           | 100%        | 109           | 75%        |
| MANT. INSTALACIONES ADM Y AIRES ACONDICIONADOS-FERRETERIA-TONNER                            | 50            | 50            | 0         | 50            | -        | 99%         | 50            | 99%         | 50            | 100%       |
| EXAMENES OCUPACIONALES  | 26            | 26            | 0         | 26            | -        | 99%         | 26            | 99%         | 9             | 34%        |
| GIROS PARA VIVERES FRESCOS  | 24.600        | 24.600        | -         | 24.600        | -        | 100%        | 24.600        | 100%        | 24.600        | 100%       |
| OTROS GASTOS (IMPUESTOS, CAJA MENOR)  | 31            | 30            | 2         | 28            | 2        | 88%         | 28            | 88%         | 28            | 100%       |
| MANTENIMIENTO VEHICULOS   | 130           | 130           | 0         | 130           | -        | 100%        | 130           | 100%        | 130           | 100%       |
| SERVICIOS PUBLICOS  | 76            | 76            | -         | 76            | -        | 100%        | 76            | 100%        | 76            | 100%       |
| PROD Y SERV DE ASEO Y VIGILANCIA  | 27            | 27            | 0         | 27            | -        | 98%         | 27            | 98%         | 27            | 100%       |
| SUMINISTROS DE PAPELERIA  | 94            | 94            | 0         | 94            | -        | 100%        | 94            | 100%        | 94            | 100%       |
| GRAVAMEN MOVIMIENTO FINANCIERO  | 6             | 6             | -         | 6             | -        | 100%        | 6             | 100%        | 6             | 100%       |
| MANTENIMIENTO EQUIPOS COMPUTO   | 12            | 12            | 0         | 12            | -        | 100%        | 12            | 100%        | 12            | 100%       |
| VIVERES   | 15.787        | 15.787        | 0         | 15.787        | -        | 100%        | 15.785        | 100%        | 15.184        | 96%        |
| COMBUSTIBLE COMEDORES   | 112           | 112           | -         | 112           | -        | 100%        | 112           | 100%        | 112           | 100%       |
| MANT. INSTALACIONES Y EQUIPOS CADS Y COMEDORES, CENTROS VACACIONALES -CONTAINER Y PANADERIA | 47            | 47            | -         | 47            | -        | 100%        | 47            | 100%        | 47            | 100%       |
| PRODUCTOS DE ASEO CADS Y COMEDORES  | 24            | 24            | -         | 24            | -        | 100%        | 24            | 100%        | 24            | 100%       |
| <b>Totales</b>  | <b>46.662</b> | <b>46.636</b> | <b>26</b> | <b>46.634</b> | <b>2</b> | <b>100%</b> | <b>46.631</b> | <b>100%</b> | <b>45.797</b> | <b>98%</b> |



## LOGROS A NIVEL DE LA GESTIÓN FINANCIERA.

- ✓ La ejecución presupuestal alcanzada fue del 99,94% sobre un presupuesto de \$ 46.662 Millones de pesos.
- ✓ Se ejecutó la liquidez asignada al 100%.
- ✓ Se obtuvo un incremento en las utilidades superior al 100% con relación al periodo 2022.
- ✓ Las cuentas por pagar con corte a 31 de diciembre, no superan 30 días de vencimiento.





TÍTULO  
**ACTA DE REUNIÓN, COORDINACIÓN O COMITÉ**

Código: **GI-FO-09**

Versión: **No. 02**

Página **12** de **16**

Fecha: **19 09 2023**



- Presentación Audiencia Pública Rendición de Cuentas:  
**Coordinación Abastecimiento.**



**MAPA JURISDICCIÓN**



**Tolima**

- BIPAT- Honda
- BASPC6- Ibagué
- BICAI- Chaparral
- CACOM-4- Melgar

**Huila**

- BASPC9- Neiva
- CADS- Neiva
- BITER9- La Plata
- BIPIG- Garzón
- BIMAG- Pitalito



**Cundinamarca**

- CACOM- 1- Puerto Salgar
- BISUM- Fusagasugá
- CADS- Girardot

**Tolimaida**

- BASEN
- EMSUB
- BICOL
- ESLAN
- FUDRA
- ESPRO





TITULO  
**ACTA DE REUNIÓN, COORDINACIÓN O COMITÉ**

Código: **GI-FO-09**

Versión: **No. 02**

Página **13** de **16**

Fecha: **19 09 2023**



## ESTANCIAS CATERING REGIONAL TOLIMA GRANDE

| Ciudad       | Sigla Comedor | Estancias a 31 de Diciembre |
|--------------|---------------|-----------------------------|
| Tolemaida    | BASEN         | 54.807                      |
| Tolemaida    | BICOL         | 90.710                      |
| Tolemaida    | ESLAN         | 141.172                     |
| Tolemaida    | EMSUB         | 811.142                     |
| Tolemaida    | FUDRA         | 318.514                     |
| Nilo         | ESPRO         | 849.378                     |
| Honda        | BIPAT         | 49.674                      |
| Ibague       | BASPC-6       | 109.141                     |
| Neiva        | BASPC-9       | 134.041                     |
| Garzon       | BIPIG         | 37.739                      |
| Pitalito     | BIMAG         | 89.675                      |
| La Plata     | BITER-9       | 114.571                     |
| Pto Salgar   | CACOM-1       | 178.933                     |
| Mekjar       | CACOM-4       | 38.991                      |
| Fusagasuga   | BISUM         | 30.780                      |
| Chaparral    | BICAI         | 89.252                      |
| <b>Total</b> |               | <b>2.698.500</b>            |



www.agencialogistica.gov.co



## UNIDADES MILITARES ABASTECIDAS REGIONAL TOLIMA GRANDE

| BATALLÓN DE APOYO Y SERVICIO PARA EL ENTRENAMIENTO |                |
|--|----------------|
| ESTIR  | BACOA          |
| ESERTE   | BAFER1         |
| ESASA  | BAFER2         |
| CIDES  | BAFER3         |
| BASPA23  | BAFER4         |
| BETRA  | BAFER5         |
| BAMAV2   | BRING          |
| BAMAV3   | BIOPE90        |
| BAMAV4   | BECOM          |
| BAEMA  | BASOE          |
| BAOEA  | COACO2         |
| BAAV2  | COACO3         |
| BAAV3  | BADRA1         |
| BAAV4  | BADRA2         |
| BAAV5  | BADRA3         |
| BACPE2   | CASPC1         |
| BADRE1   | BASEN          |
| BIADE80  | ESLAN          |
| BICOL  | EMSUB SOLDADOS |
| BISUM  | ESFER          |
| ESPAM  | BITER21        |
| ESPRO SOLDADOS                                     | BAPDM5         |
| BAMAI  | BAMAD2         |
| BAABS2   | BATRA2         |
| <b>48 UNIDADES MILITARES</b>                       |                |

| BATALLÓN ASPC No. 6          |
|------------------------------|
| BACOM2                       |
| BIDEH2                       |
| BAAI05                       |
| BITER6                       |
| BIPAT                        |
| BIROK                        |
| ZONAS                        |
| BA56                         |
| GATOL                        |
| BICAI                        |
| GMAD5                        |
| BATOT17                      |
| BATOT18                      |
| <b>13 UNIDADES MILITARES</b> |

| BATALLÓN ASPC No. 9          |
|------------------------------|
| BIDEH5                       |
| BMMAS                        |
| BiNF                         |
| BITER9                       |
| BIPAT                        |
| BIPIG                        |
| BIMAG                        |
| BAACA9                       |
| BATAM9                       |
| BAEV12                       |
| BAS9                         |
| GAHUI                        |
| <b>11 UNIDADES MILITARES</b> |

| FUERZA AÉREA COLOMBIANA     |
|-----------------------------|
| CACOM1                      |
| CACOM4                      |
| <b>2 UNIDADES MILITARES</b> |

| CENTRALIZADORA                                     | UNIDADES ABASTECIDAS |
|--|----------------------|
| BATALLÓN DE APOYO Y SERVICIO PARA EL ENTRENAMIENTO | 48                   |
| BATALLÓN ASPC No. 6                                | 13                   |
| BATALLÓN ASPC No. 9                                | 11                   |
| FUERZA AÉREA COLOMBIANA                            | 2                    |
| <b>TOTAL</b>                                       | <b>74</b>            |





|   |  |                                |                  |                                      |   |
|---|--|--------------------------------|------------------|--------------------------------------|---|
|  <p>AGENCIA LOGÍSTICA<br/>FUERZAS MILITARES<br/>La unión de nuestras Fuerzas</p> | <p>TITULO</p> <p><b>ACTA DE REUNIÓN, COORDINACIÓN O COMITÉ</b></p> | <p>Código: <b>GI-FO-09</b></p> |                  |                                      |  <p>Grupo Social y Empresarial<br/>de la Defensa</p> |
|   |  | <p>Versión: <b>No. 02</b></p>  |                  | <p>Página <b>14</b> de <b>16</b></p> |   |
|   |  | <p>Fecha:</p>                  | <p><b>19</b></p> | <p><b>09</b></p>                     |   |



## HOMBRES ABASTECIDOS A CORTE 31 DE DICIEMBRE DE 2023



| Hombres Abastecidos Año 2023 |               |               |               |               |               |               |               |               |               |               |               |               |                           |                  |
|------------------------------|---------------|---------------|---------------|---------------|---------------|---------------|---------------|---------------|---------------|---------------|---------------|---------------|---------------------------|------------------|
| UNIDAD DE NEGOCIO            | ENERO         | FEBRERO       | MARZO         | ABRIL         | MAYO          | JUNIO         | JULIO         | AGOSTO        | SEPTIEMBRE    | OCTUBRE       | NOVIEMBRE     | DICIEMBRE     | TOTAL HOMBRES ABASTECIDOS | PROMEDIO MENSUAL |
| CAD'S GIRARDOT               | 15.482        | 10.563        | 12.516        | 9.303         | 12.127        | 11.121        | 11.079        | 10.681        | 7.570         | 21.980        | 16.125        | 11.500        | 150.057                   | 12.505           |
| CAD'S NEIVA                  | 3.128         | 1.525         | 1.511         | 1.770         | 1.850         | 1.891         | 1.880         | 2.342         | 2.823         | 2.646         | 2.596         | 1.148         | 25.201                    | 2.100            |
| <b>Total</b>                 | <b>18.621</b> | <b>12.088</b> | <b>14.027</b> | <b>11.073</b> | <b>14.077</b> | <b>13.012</b> | <b>12.959</b> | <b>13.023</b> | <b>10.393</b> | <b>24.626</b> | <b>18.711</b> | <b>12.648</b> | <b>175.258</b>            | <b>14.605</b>    |

| UNIDAD DE NEGOCIO | CAPACIDAD TONELADAS |
|-------------------|---------------------|
| CAD'S GIRARDOT    | 800                 |
| CAD'S NEIVA       | 400                 |



[www.agencialogistica.gov.co](http://www.agencialogistica.gov.co)



## EJECUCIÓN POR MODALIDAD A CORTE DICIEMBRE 2023



| CORTE A 31 DICIEMBRE DE 2023 |                          |                          |                          |                      |                       |                          |
|------------------------------|--------------------------|--------------------------|--------------------------|----------------------|-----------------------|--------------------------|
| Fuerza                       | Viveres secos            | Viveres frescos          | Comida caliente          | Recuperación         | G. Esp. Alimentación  | Total ejecutado          |
| <b>EJERCITO</b>              | \$ 18.191.127.518        | \$ 18.785.630.265        | \$ 31.148.710.657        | \$ 19.512.327        | \$ 845.541.828        | \$ 68.990.522.595        |
| <b>ARMADA</b>                |                          |                          | \$ 65.778.757            |                      |                       | \$ 65.778.757            |
| <b>F. AÉREA</b>              | \$ 270.632.800           |                          | \$ 2.790.892.492         |                      | \$ 27.710.617         | \$ 3.089.235.909         |
| <b>Total</b>                 | <b>\$ 18.461.760.318</b> | <b>\$ 18.785.630.265</b> | <b>\$ 34.005.381.906</b> | <b>\$ 19.512.327</b> | <b>\$ 873.252.445</b> | <b>\$ 72.145.537.261</b> |



[www.agencialogistica.gov.co](http://www.agencialogistica.gov.co)



TITULO  
**ACTA DE REUNIÓN, COORDINACIÓN O COMITÉ**

Código: **GI-FO-09**

Versión: **No. 02**

Página **15** de **16**

Fecha: **19 09 2023**



## PRINCIPALES LOGROS VIGENCIA 2023

- Se realizaron los abastecimientos a las Unidades Militares de acuerdo a requerimientos.
- Se cumplió con el suministro de comida caliente de acuerdo a los menús concertados.
- Con el significativo aumento de la partida de alimentación se han ajustado los menús, mejorando la calidad de los mismos.



[www.agencialogistica.gov.co](http://www.agencialogistica.gov.co)

- Se da continuidad a las respuestas de algunas inquietudes ciudadanas.

### 1. ¿Qué presupuesto se ejecutó en las partes de contratación para la vigencia 2023?

**Rta:** Se ejecutaron \$14.500.000.000.00 mcte.

### 2. ¿Cuánto fue el aumento de la partida de alimentación para la vigencia 2023?

**Rta:** Para el año 2022, se tenía establecido dos valores para las estancias, la tipo A por valor de \$16.581,00 mcte y la tipo B por valor de \$13.059,00 mcte. Para el año 2023 se autorizó mediante resolución 0899 del 24 marzo del 2023 emanada del Ministerio de Defensa, el aumento unificado de la partida de alimentación, por valor de \$16.691,00 mcte.

### 3. ¿Se ejecutaron actividades de bienestar para los funcionarios?

**Rta:** Dando cumplimiento al plan de Bienestar, las actividades realizadas para los funcionarios fueron las siguientes:

- ✓ Celebración del día de la madre.
- ✓ Celebración del día de la equidad de género.
- ✓ Celebración del día del padre.
- ✓ Taller manejo de estrés.
- ✓ Día del amor y amistad.
- ✓ Caminata ecológica.
- ✓ Celebración del día del niño.

**DESARROLLO ORGANIZACIONAL Y GESTIÓN INTEGRAL**



TITULO  
**ACTA DE REUNIÓN, COORDINACIÓN O COMITÉ**

Código: **GI-FO-09**

Versión: **No. 02**

Página **16** de **16**

Fecha: **19 09 2023**



- ✓ Reconocimiento tiempo de servicio.
- ✓ Celebración unidos por la agencia- fiesta final de año.
- ✓ Navidad infantil

Se da por finalizada la Audiencia Pública de Rendición de Cuentas Vigencia 2023 de la Agencia Logística de las Fuerzas Militares Regional Tolima Grande y se agradece a todos los participantes.

**CONCLUSIONES Y COMPROMISOS:**

**FIRMA ASISTENTES**

**Firma** TC. Juan Pablo Betancourt Portela  
Firmado digitalmente por TC. Juan Pablo Betancourt Portela  
Fecha: 2024.06.17 15:52:39 -05'00'

**Nombre: TC JUAN PABLO BETANCOURT P.**

**Firma** PD. JESUS ANTONIO CORREA RAMIREZ  
Firmado digitalmente por PD. JESUS ANTONIO CORREA RAMIREZ  
Fecha: 2024.06.17 14:31:09 -05'00'

**Nombre: JESUS ANTONIO CORREA**

**Firma** PD. FLOR MARIA MURILLO MENDOZA  
Firmado digitalmente por PD. FLOR MARIA MURILLO MENDOZA  
Fecha: 2024.06.17 14:56:06 -05'00'

**Nombre: FLOR MARIA MURILLO**

**Firma** ADRIAN DAVID ULISES SEGURA CALDERON  
Firmado digitalmente por ADRIAN DAVID ULISES SEGURA CALDERON

**Nombre: ADRIAN DAVID ULISES SEGURA CALDERON**

**Firma** LINDA KATHERIN VANEGAS RAMIREZ  
Firmado digitalmente por LINDA KATHERIN VANEGAS RAMIREZ  
Fecha: 2024.06.17

**Nombre: LINDA KATHERIN VANEGAS RAMIREZ**

**Firma** PD. JONY ALEXIS GUERRERO PULIDO  
Firmado digitalmente por PD. JONY ALEXIS GUERRERO PULIDO  
Fecha: 2024.06.17 15:01:47 -05'00'

**Nombre: JONY ALEXIS GUERRERO PULIDO**

**Firma** TASD. JOHN FABIAN AVILA GUZMAN  
Firmado digitalmente por TASD. JOHN FABIAN AVILA GUZMAN  
Fecha: 2024.06.17 15:14:34

**Nombre: TASD. JOHN FABIAN AVILA GUZMAN**

**Firma** TASD. JOHN FABIAN AVILA GUZMAN  
Firmado digitalmente por TASD. JOHN FABIAN AVILA GUZMAN  
Fecha: 2024.06.17 14:18:07

**Nombre: TASD. JOHN FABIAN AVILA GUZMAN**



TÍTULO

LISTADO DE ASISTENCIA

CODIGO: GI-FO-03

VERSIÓN No. 02

FECHA:

Página 1 de 1

24

11

2023

| FECHA | HORA                     | RESPONSABLE             | ENTIDAD Y/O DEPENDENCIA | ANEXOS                  | SI                              | NO | TIPO | EMAIL | FIRMA |
|-------|--------------------------|-------------------------|-------------------------|-------------------------|---------------------------------|----|------|-------|-------|
| TEMA  | CARGO                    | DEPENDENCIA Y/O PROCESO |                         |                         |                                 |    |      |       |       |
| No    | NOMBRES Y APELLIDOS      | No. DE IDENTIFICACIÓN   | CARGO                   | DEPENDENCIA Y/O PROCESO | EMAIL                           |    |      |       |       |
| 1     | JESSIE A. SALAS          | 11.216.276              | PO Asesor               | Administración          | jesu.co.mec@agencia.gub.ve      |    |      |       |       |
| 2     | MIXI MENDOZA H.          | 39.502.688              | PO Contratos            | Contratos               | nixa.mec@agencia.gub.ve         |    |      |       |       |
| 3     | Juan Blanco J.           | 6003382                 | Director                | Dirección               | juan.blanco@agencia.gub.ve      |    |      |       |       |
| 4     | Lina M Merchán           | 65.824.468              | TASD                    | Financiera              | lina.merchanda@agencia.gub.ve   |    |      |       |       |
| 5     | Fanny Pinzón             | 20.493.100              | TASD                    | Financiera              | fanny.pinzon@agencia.gub.ve     |    |      |       |       |
| 6     | Eddie Sosa               | 63368123                | PA                      | Contratos               | eddie.sosa@agencia.gub.ve       |    |      |       |       |
| 7     | Graciela Padilla         | 36.065.598              | TS                      | Adm                     | graciela.padilla@agencia.gub.ve |    |      |       |       |
| 8     | Juan Sebastián Díaz      | 11.051.594              | P.D.                    | Abastecimientos         | juan.diaz@agencia.gub.ve        |    |      |       |       |
| 9     | Luis Andrés Palma        | 11.047.888              | TS                      | Abastecimientos         | luis.palma@agencia.gub.ve       |    |      |       |       |
| 10    | Carlos E. Ayer           | 11.226.903              | TASD                    | Abastecimientos         | carlos.ayer@agencia.gub.ve      |    |      |       |       |
| 11    | Maria del Pilar Rey      | 39.627.344              | TASD                    | Abastecimientos         | maria.rey@agencia.gub.ve        |    |      |       |       |
| 12    | Alexis Guerrero          | 29.989.006              | PO                      | Abastecimientos         | alexis.guerrero@agencia.gub.ve  |    |      |       |       |
| 13    | Julian Medina            | 5.824.627               | TS                      | Abastecimientos         | julian.medina@agencia.gub.ve    |    |      |       |       |
| 14    | Edinson Pacheco          | 7475108                 | Conducir                | Administración          | edinson.pacheco@agencia.gub.ve  |    |      |       |       |
| 15    | Juan Pablo Bola Castillo | 10.061.238              | TASD                    | Administración          | juan.pablo@agencia.gub.ve       |    |      |       |       |
| 16    |                          |                         |                         |                         |                                 |    |      |       |       |
| 17    |                          |                         |                         |                         |                                 |    |      |       |       |
| 18    |                          |                         |                         |                         |                                 |    |      |       |       |
| 19    |                          |                         |                         |                         |                                 |    |      |       |       |
| 20    |                          |                         |                         |                         |                                 |    |      |       |       |

OBSERVACIONES: