

ANÁLISIS DEL SECTOR

1. SECTOR ECONOMICO

El sector económico al que pertenece la clasificación de bienestar relacionados con víveres frescos en general y que se detallan en la clasificación de bienes y servicios UNSPC es el secundario y es aquel dedicado a la transformación de las materias primas que obtiene el sector primario; es decir, mientras que el sector primario se limita a obtener de manera directa los recursos de la naturaleza, el sector secundario apela a procedimientos industriales para transformar dichos recursos.

En concreto, podemos establecer que el sector secundario de la economía se encuentra conformado o sustentado en cinco grandes pilares como son la industria, la artesanía, la obtención de energía, la construcción y la minería.

En lo que respecta a la industria, esta puede ser de varios tipos según la clasificación que existe:

- **Industrias pesadas**, que tienen como función transformar lo que son las materias primas que se obtienen en productos semielaborados. Se dividen en dos: la industria química pesada, que es la que lleva a cabo la confección de elementos tales como el ácido sulfúrico, y la industria metalúrgica, que es la que procede a elaborar desde hierros hasta acero pasando por aluminio, por ejemplo.
- **Industrias ligeras**, que son las encargadas de elaborar productos para lo que es el consumo directo. Dentro de este grupo están las alimentarias, las automovilísticas, las textiles, las informáticas y las químicas ligeras.
- **Industrias de bienes de equipo**, que son las que tienen como misión transformar los productos semielaborados que generan las industrias pesadas en lo que serían bienes y productos acabados. En concreto, de esta categoría habría que subrayar la existencia de varios tipos: las madereras y de papel; las de material agrícola e industrial; las eléctricas, electrónicas e informáticas; las de materiales de construcción, las aeroespaciales y las de material de transporte. En este último grupo se englobarían desde las industrias navales que realizan embarcaciones de todo tipo hasta las que crean material ferroviario pasando por las que llevan a cabo la construcción de helicópteros, aviones.

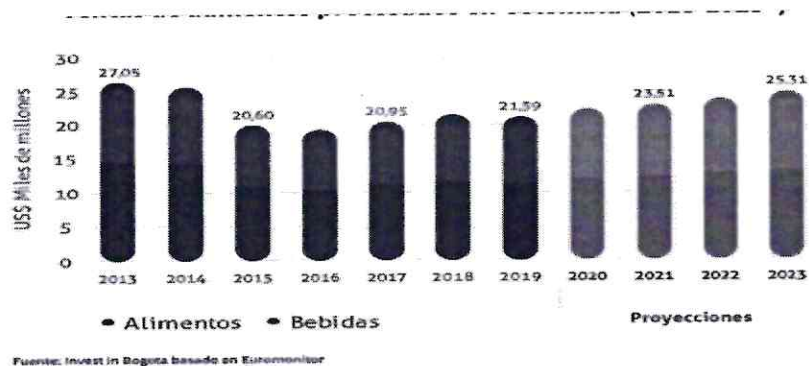
Información del sector: el sector al que pertenecen los productos que se pretenden contratar con el presente proceso, pertenecen a la parte industrial y está clasificado así:

ALIMENTOS Y BEBIDAS

El sector de alimentos en Colombia tiene un alto potencial de desarrollo, se estima que tenga un crecimiento de 23% aproximadamente entre 2019 y 2024.

Por el apoyo gremial e institucional para el desarrollo de la industria: El país está implementando estrategias para la atracción de inversión y modernización del sector.

El mercado de alimentos y bebidas en Colombia se encuentra en continua expansión.



Ventas de alimentos procesados en Colombia (2013-2023*)

El **consumo per cápita de alimentos en Colombia** es aún muy bajo comparado con países de similar nivel de desarrollo en la región. Mientras el **consumo per cápita de alimentos y bebidas** en Latinoamérica fue de USD 660 en 2019, en Colombia fue de USD 429.

Se estima que el **sector de alimentos y bebidas** tendrá ventas anuales por más de USD 26.500 millones en 2024. Por su parte, la demanda de la industria crecerá un 4% anual en los próximos 5 años.

Oportunidades de inversión¹: Cobertura de la demanda de alimentos, a través de formatos como marcas privadas y tiendas minoristas de descuento. Operaciones orientadas al desarrollo de infraestructura y logística relacionadas con la consolidación de la cadena de valor de la industria. Producción de "superfoods", materias primas orgánicas y alimentos funcionales.

CONTEXTO ECONOMICO NACIONAL

¹ Tomado de: <https://es.investinbogota.org/sectores-de-inversion/alimentos-y-bebidas-en-bogota>

Para Colombia, el 2022 dejó buenos resultados económicos y buen desempeño de la tasa de desempleo; sin embargo, se ha estimado que el 2023 no será tan favorable dado que se presentará desaceleración económica para muchos países y Colombia no será la excepción a las problemáticas económicas, sociales y políticas que se están generando en un mundo globalizado e interconectado. Los principales hechos a tener en cuenta son:

- 1. Un dólar alto:** diferentes factores internos y externos han conllevado a una devaluación mayor al 20% en lo corrido del 2022 del peso colombiano con relación al dólar. Durante el 2022, el dólar llegó a sus máximos históricos superando la barrera de los 5.000 pesos y, para el 2023, se proyecta que se mantendrá en un rango entre 4.700 y 4.800 pesos. Lo anterior, proyectando un precio promedio de petróleo que estaría alrededor de los 100 dólares.
- 2. Aumento de los precios:** la inflación para el 2022 es del 13,12% y, según los expertos, para el 2023 no se espera que los precios caigan fácilmente, por lo que creen que finalizando el 2023 la inflación será alrededor del 12% contando que se mantienen en el año el alza del dólar y los problemas internacionales. Por otra parte, el Plan Financiero del Gobierno Colombiano espera que la inflación para el cierre del 2023 sea del 7,2%.
- 3. Panorama internacional:** la invasión de Rusia a Ucrania todavía sigue vigente lo que ha afectado enormemente los precios de la energía, además estos países proporcionan el 30% del trigo y la cebada del mundo, una quinta parte del maíz, más de la mitad del girasol y buena parte de los fertilizantes lo cual ha provocado incrementos en los precios de los alimentos. Otro punto, que tienen impacto en la economía mundial son los casos crecientes de COVID 19 en China.

Otros hechos a tener en cuenta para el 2023 es que se espera para la economía colombiana un menor crecimiento económico en comparación con el 2022, un aumento de las tasas de interés para acceder a créditos, la implementación de la reforma tributaria que traerá nuevos impuestos y un aumento en los precios de la gasolina. Por todo lo anterior, hará que todas las entidades públicas para este 2023 estén en función de la racionalización, la probidad y la eficiencia del gasto.

Fuente. <https://www.elcolombiano.com/opinion/editoriales/primero-apretar-el-cinturon-bm19731550>

INDICE DE PRECIOS AL CONSUMIDOR

Con base en el Departamento Nacional de Estadística (DANE), el comportamiento de la variación de la variación del Índice de Precios al Consumidor - IPC para el cierre del 2022 fue del 13,12%, donde la variación más importante se dio en la división de alimentos y bebidas no alcohólicas con un 27,81%, seguido por restaurante y hoteles con un 18,54% y, por último, muebles, artículos para el hogar y para la conservación ordinaria del hogar con un alza del 18,25%.

**Cuadro 1. IPC Variación y contribución anual
Según divisiones de gasto
Diciembre 2021 - 2022**

Divisiones de Gasto	2021		2022		
	Peso (%)	Variación (%)	Contribución Puntos Porcentuales	Variación (%)	Contribución Puntos Porcentuales
Alimentos y bebidas no alcohólicas	15,05	17,23	2,73	27,81	4,98
Restaurantes y hoteles	9,43	8,83	0,85	18,84	1,84
Muebles, artículos para el hogar y para la conservación ordinaria del hogar	4,19	4,34	0,18	18,25	0,73
TOTAL	100,00	5,62	5,82	13,12	13,12
Bienes y servicios diversos	5,36	4,19	0,22	13,00	0,80
Transporte	12,63	5,89	0,73	11,89	1,49
Prendas de vestir y calzado	3,90	-2,60	-0,00	11,22	0,38
Salud	1,71	3,98	0,07	9,83	0,16
Bebidas alcohólicas y tabaco	1,70	4,00	0,08	8,37	0,14
Recreación y cultura	3,79	1,04	0,04	8,36	0,30
Alojamiento, agua, electricidad, gas y otros combustibles	33,12	3,88	1,22	8,04	2,25
Educación	4,41	2,76	0,11	5,98	0,24
Información y comunicación	4,33	-12,10	-0,51	0,25	0,01

Fuente: DANE, IPC.

Nota: La diferencia en la suma de las variables obedece al sistema de aproximación en el nivel de dígitos trabajados en el índice.

Con relación a la variación de las subclases la que más aportaron al índice de precios al consumidor fueron: comidas en establecimientos de servicio a la mesa y autoservicio, (18,70%), electricidad (22,40%), vehículo particular nuevo o usado (20,94%), arriendo imputado (3,60%), carne de res y derivados (20,21%), arroz (54,05%), productos de limpieza y mantenimiento (37,89%), comidas preparadas fuera del hogar para consumo inmediato (21,40%), leche (36,65%) y arriendo efectivo (3,69%) (DANE, 2022).

**Cuadro 2. IPC Variación y contribución anual
Por principales subclases
Diciembre 2022**

Subclase	Variación (%)	Contribución Puntos porcentuales
Comidas en establecimientos de servicio a la mesa y autoservicio	18,70	1,25
Electricidad	22,40	0,71
Vehículo particular nuevo o usado	20,94	0,58
Arriendo imputado	3,60	0,50
Carne de res y derivados	20,21	0,50
Arroz	54,05	0,48
Productos de limpieza y mantenimiento	37,89	0,45
Comidas preparadas fuera del hogar para consumo inmediato	21,40	0,43
Leche	36,65	0,42
Arriendo efectivo	3,69	0,37

Fuente: DANE, IPC.

Nota: La diferencia en la suma de las variables obedece al sistema de aproximación en el nivel de dígitos trabajados en el índice.

VARIACION DE LOS PRECIOS DE LOS ALIMENTOS

Según el DANE, para diciembre del 2022 en comparación con el mes anterior, se evidenció un incremento en las cotizaciones de las verduras y hortalizas, las frutas frescas, los tubérculos, los lácteos y huevos, las carnes, los pescados y los procesados.

En detalle para los mercados de precios de las hortalizas y verduras a diciembre 2022, los cinco productos que más subieron fueron: pimentón, lechuga Batavia, pepino cohombro, zanahoria, tomate chonto. Mientras que, los productos que bajaron de precio fueron el frijol verde, habichuela, frijol verde cargamanto, remolacha y ajo importado.

Cuadro 1. Mercados en los que bajaron y subieron los precios de las hortalizas y verduras Diciembre 2022

Producto	Mercados*		
	Total	Bajó	Subió
Pimentón	43	0	43
Lechuga Batavia	40	0	40
Pepino cohombro	39	1	38
Zanahoria	32	0	32
Tomate chonto	29	0	29
Cebolla cabezona blanca	30	1	29
Aplo	33	3	30
Arveja verde en vaina	32	5	27
Espinaca	22	3	19
Repollo blanco	33	9	24
Acelga	17	1	14
Cebolla junca	19	3	16
Frijol verde en vaina	18	14	4
Habichuela	41	28	13
Frijol verde cargamanto	23	22	1
Remolacha	28	25	3
Ajo importado	27	26	1

Fuente: DANE, SIPSA

* Información correspondiente al conteo de mercados del mes de diciembre

Nota: el total incluye mercados que no registraron variación

En cuanto a las cotizaciones mayoristas de los precios de frutas frescas se encontró que se dio un alza en las cotizaciones mayoristas de la pera importada, las manzanas importadas verdes y rojas importada, el aguacate papelillo, la naranja de valencia y la mora de castilla. En cambio, en diciembre en comparación con noviembre bajaron los precios del mango Tommy, los limones Tahití y común, el lulo y la patilla.

Cuadro 2. Mercados en los que bajaron y subieron los precios de las frutas frescas Diciembre 2022

Producto	Mercados*		
	Total	Bajó	Subió
Pera importada	32	4	28
Manzana verde importada	36	7	28
Manzana roja importada	35	7	28
Aguacate papelillo	31	6	25
Naranja Valencia	23	2	21
Mora de Castilla	36	9	27
Manzana royal gala importada	31	7	24
Uva red globe nacional	17	0	17
Kiwi	23	3	19
Guanábana	24	4	19
Banano Urabá	14	0	14
Coco	15	2	12
Uva Isabela	28	20	8
Papaya Maradol	30	22	7
Curuba	22	20	2
Limón común	26	25	1
Patilla	25	25	0
Lulo	36	31	5
Limón Tahití	31	31	0
Mango Tommy	35	35	0

Fuente: DANE, SIPSA

* Información correspondiente al conteo de mercados del mes de diciembre

Nota: el total incluye mercados que no registraron variación

Para el caso del mercado de precios para los tubérculos, raíces y plátanos, se encontró que las cotizaciones mayoristas bajaron los precios de yuca criolla, yuca ICA y yuca llanera.

Cuadro 3. Mercados en los que bajaron y subieron los precios de los tubérculos, raíces y plátanos Diciembre 2022

Producto	Mercados*		
	Total	Bajó	Subió
Papa criolla simple	45	3	42
Plátano hartón verde	39	2	37
Papa capira	27	0	27
Papa única	22	1	21
Papa parda pastusa	17	1	16
Papa superior	14	0	14
Plátano hartón maduro	10	0	10
Papa criolla sucia	8	0	8
Yuca llanera	7	7	0
Yuca ICA	14	11	2
Yuca criolla	16	12	3

Fuente: DANE - SIPSA

* Información correspondiente al conteo de mercados del mes de diciembre
Nota: el total incluye mercados que no registraron variación

Las cotizaciones mayoristas de los precios de los granos y cereales permitieron evidenciar un incremento de los precios de la lenteja importada, el arroz de primera, el maíz blanco trillado y la arveja verde seca importada.

Cuadro 4. Mercados en los que bajaron y subieron los precios de los granos y cereales Diciembre 2022

Producto	Mercados*		
	Total	Bajó	Subió
Lenteja importada	36	3	33
Arroz de primera	33	2	30
Maíz blanco trillado	29	4	25
Arveja verde seca importada	25	5	20
Maíz amarillo trillado	14	2	12
Maíz pira	11	0	10
Frijol cargamento rojo	16	15	1

Fuente: DANE, SIPSA

* Información correspondiente al conteo de mercados del mes de diciembre
Nota: el total incluye mercados que no registraron variación

Para diciembre 2022, subieron las cotizaciones de los precios mayoristas del queso costeño, doble crema, campesino y cuajada; a su vez, el huevo rojo A y la leche en polvo.

Cuadro 5. Mercados en los que bajaron y subieron los precios de los lácteos y huevos Diciembre 2022

Producto	Mercados*		
	Total	Bajó	Subió
Queso costeño	24	0	23
Huevo rojo A	24	4	17
Queso doble crema	19	3	16
Queso campesino	19	3	14
Queso cuajada	18	3	14
Leche en polvo	22	5	15

Fuente: DANE, SIPSA

* Información correspondiente al conteo de mercados del mes de diciembre
Nota: el total incluye mercados que no registraron variación

Finalmente, con relación a la proteína de consumo se incrementaron las cotizaciones mayoristas de algunos cortes de carne de cerdo, como la costilla, el lomo y el pernil sin hueso, y de res, como la cadera, el pecho y la bola de pierna.

**Cuadro 6. Mercados en los que bajaron y subieron los precios de las carnes y los pescados
Diciembre 2022**

Producto	Mercados*		
	Total	Bajó	Subió
Carne de cerdo, costilla	26	0	25
Carne de cerdo, lomo sin hueso	26	2	23
Carne de cerdo, pernil sin hueso	22	1	19
Carne de res, cadera	25	2	19
Carne de res, pecho	19	0	17
Carne de res, bola de pierna	27	4	20
Pechuga de pollo	30	7	23
Carne de res, punta de anca	26	4	19
Carne de res, bota	18	1	15
Carne de res, falda	21	3	16
Carne de res, muchacho	26	5	18
Carne de cerdo, brazo sin hueso	21	3	15
Carne de res, sobrebarriga	28	6	18
Bocachico importado congelado	16	1	13
Bagre rayado entero fresco	10	8	2
Bocachico criollo fresco	6	6	0

Fuente: DANE, SIPSA

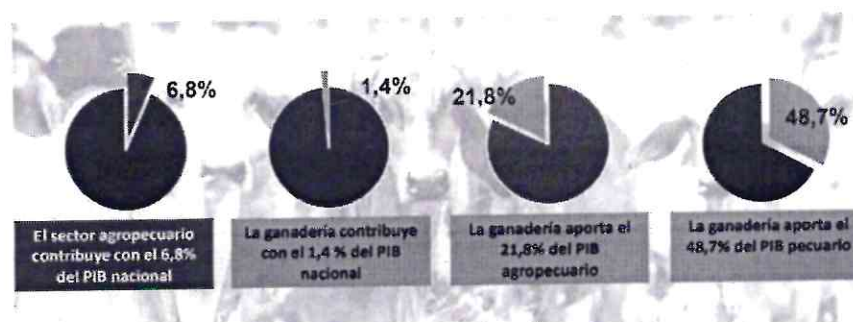
* Información correspondiente al conteo de mercados del mes de diciembre
Nota: el total incluye mercados que no registraron variación

Fuente: https://www.dane.gov.co/files/investigaciones/agropecuario/sipsa/Bol_mensual_SI_PSA_mayoristas_dic_2022.pdf

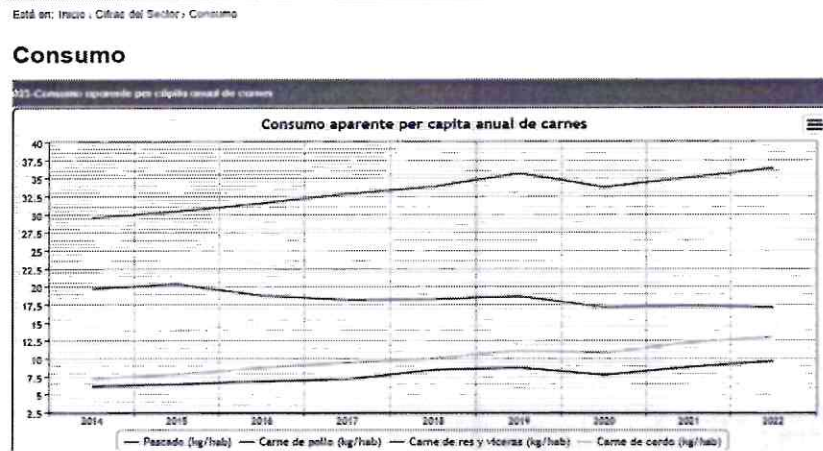
ANÁLISIS DEL SECTOR DE LOS CARNICOS

De acuerdo con el informe presentado por la Federación Nacional de Ganaderos (FEDEGAN), las cifras del sector ganadero colombiano indican que el país cuenta con 114.174.800 hectáreas de las cuales 50.102.269 a hoy tienen algún tipo de explotación de lo cual 39.017.179 son para uso pecuario, 5.175.846 son bosques, 4.617.116 agrícola y el resto que son 1.292.128 son otros usos.

La importancia de la economía ganadera se puede evidencia al revisar que el sector agropecuario contribuye con el 6,8% al PIB nacional y la ganadería con un 1,4 al PIB nacional.

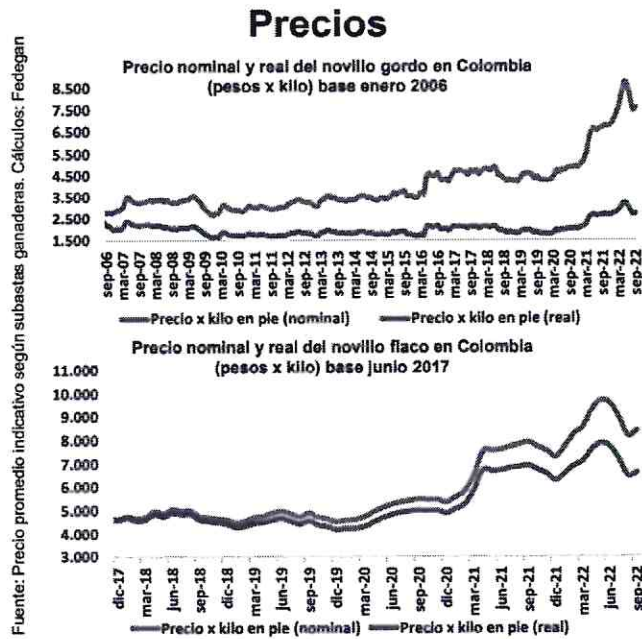


Ya en cifras, entre 2013 a 2021, se encontró que el consumo aparente per cápita de carne (kg/hab.) ha venido disminuyendo; en contraste con un aumento en el consumo per cápita de la carne de pollo (kg/hab.), carne de cerdo (kg/hab.) y pescado (kg/hab.).

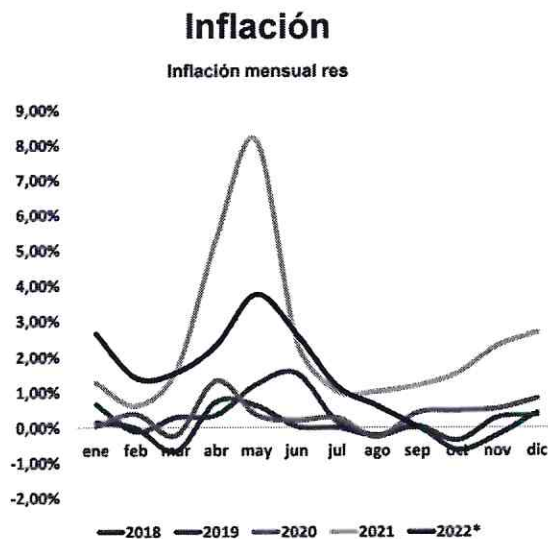


Lo anterior, parte del hecho de que el aumento en la inflación ha subido el precio de la carne al consumidor, situación que impacta el nivel de consumo y que se debe a la pérdida del nivel real de los ingresos de lo colombiano ocasionados por la situación de la pandemia (COVID 19), crisis mundial (conflicto entre Rusia – Ucrania) y una recesión a la vista por las acciones tomadas por el sistema de la reserva federal de los estados unidos.

En cuestión de precios del novillo se evidencia una baja, a partir de junio, a causa de la disminución del consumo nacional por la inflación de la carne como de un ritmo bajo de las exportaciones lo cual es un fenómeno mundial. Con la disminución de las exportaciones de animales en pie, se genera mayor incentivo competitivo en las exportaciones de carne y con mayor dinámica en las exportaciones de carne el precio del novillo ha vuelto a repuntar.



El factor de inflación de la carne es mundial y afecta a todos los productos. En los 9 meses del año se ha constatado un aumento considerable del precio de la carne al consumidor final, lo cual viene desestimulando su compra, de manera que, puede terminarse el año con niveles de consumo iguales o inferiores al 2020 y 2021.



Fuente: DANE, Elaboró Fedegan – FNG - *Corte septiembre 2022

Fuente: coyuntura ganadera – Oficina de Planeación y Estudios Económicos Primer Semestre 2022 – Federación Colombiana de Ganaderos www.fedegan.org.co

ANÁLISIS DEL SECTOR DE LAS FRUTAS Y VERDURAS

De acuerdo con la Asociación Hortofrutícola de Colombia (ASOHOFrucol) se tiene que *“Colombia es uno de los mayores productores de frutas, hortalizas, plantas aromáticas y medicinales de la región andina. Su variedad de climas, su inmensa riqueza de tierras y fuentes hídricas lo convierten en un país con grandes oportunidades en la industria agrícola”* (ASOHOFrucol, 2022).

En cifras para el 2021, el sector cuenta con 1.011.984 área sembrada, un total de 12.344.598 de toneladas en producción, un valor de las exportaciones de 597,63 millones de \$USD y un valor de las importancias de 320.09 millones de \$USD.



Fuente: <https://www.asohofrucol.com.co/quienes-somos>

En la *Revista Nacional de Agricultura en su edición 1032*, se indaga a veinte gremios afiliados a la Sociedad Agricultores de Colombia sobre lo bueno y lo malo del 2022, a su vez, cómo se ve el 2023 y algunos de los apuntes más importantes a destacar son:

El Gerente de FEDEPANELA afirma *“La inflación, el alza en los precios de los alimentos, el encarecimiento de los insumos, como efecto, entre otros, de la guerra entre Rusia y Ucrania. Todo esto ha causado un impacto muy duro en nuestro sector en términos económicos, sobre todo por la subida del costo de los insumos, de la mano de obra y del precio los alimentos, factores que inciden de manera importante en los costos de producción. Creo que es un asunto que todavía tenemos que abordar y trabajar muy rigurosamente para que no se vayan a desestabilizar nuestras regiones paneleras.”* (SAC, 2022).

Otra intervención alrededor del aumento de los precios de los alimentos es del Gerente General Rafael Hernández de FEDEARROZ *“Las consecuencias de*

la pandemia del covid-19 y del conflicto Ucrania-Rusia, que ha llevado el precio de las materias primas para la producción de alimentos a niveles históricos, impactando negativamente, entre otras cosas, a la seguridad alimentaria en todo el mundo. Esto ha incrementado en más de 40% los costos de producción en algunas zonas arroceras del país. Las fuertes lluvias por el fenómeno de La Niña, acompañadas de zonas que permanecen inundadas, como es el caso de La Mojana, ha hecho que varios productores no hayan podido sembrar o hayan perdido parte de sus inversiones.” (SAC, 2022).

Para el caso de la ASOHOFRUCOL, el presidente Álvaro Ernesto Palacio destaca que “(...) en el periodo enero-octubre del 2022, el sector hortofrutícola ha tenido una dinámica de crecimiento significativa en la exportación de varios productos. En términos de volumen, los productos exportados con mayor crecimiento fueron piña (226%), gulupa (59%), lima Tahití (32%) y uchuva (11%). En valor, se destaca el crecimiento de piña (72%), lima Tahití (69%), gulupa (19%) y uchuva (4%).” Para el 2023, el sector considera que por el alza del precio del dólar, se proyecta un buen año para las exportaciones de frutas y hortalizas haciendo que los cultivadores busquen evaluar sus proceso de acuerdo con los estándares de calidad de los mercados internacionales.

Por último, un aporte a destacar para el análisis del comportamiento de los precios de los alimentos es lo mencionado por la presidente ejecutiva de ASOLECHE “Uno de los retos que afronta el sector es la ola invernal, que afecta la producción de leche: Tolima y Costa Atlántica (30%), valle de Ubaté y Chiquinquirá (15%), Nariño (15%), Antioquia, Eje Cafetero y Valle del Cauca (10%). Esto ha traído como consecuencia que en lo corrido del año se observe una desaceleración en el crecimiento del acopio para el segundo semestre, afectando también los precios al consumidor y, por tanto, la economía de los hogares colombianos. A esto se suma la inflación en el país, que llegó a 12.5% en noviembre. La leche se situó en octubre en 34.7%, los quesos y productos afines en 27.2% y otros derivados lácteos en 17.6%. Por último, el elevado costo de los insumos y fertilizantes, dificulta la producción de leche” (SAC, 2022).

En conclusión, se permite

FUENTE: <https://sac.org.co/lo-bueno-y-lo-malo-del-2022-como-se-ve-el-2023/>

4. ASPECTOS TÉCNICOS

Se debe consignar con claridad las especificaciones técnicas y/o norma técnica del bien, obra o servicio necesarios que garanticen la correcta ejecución del contrato.

Las especificaciones técnicas que se detallan en el informe técnico aplican para los grupos según sitio de entrega, así:

GRUPO N° 1:

- a) Pizarro Chocó
- b) Docordó Valle del Cauca
- c) Buenaventura Valle del Cauca (casco urbano y Cantón Militar “Isla Naval”)
- d) Timbiquí Cauca
- a) Guapi Cauca
- b) Santa Bárbara de Iscuandé Nariño
- c) Mosquera Nariño

- d) El Charco Nariño
- e) La Tola Nariño

GRUPO N° 2:

- a) Francisco Pizarro (Salahonda) Nariño
- b) Olaya Herrera Nariño
- c) Tumaco Nariño

GRUPO N° 3: (Pacífico Norte)

- a) Bahía solano Chocó
- b) Juradó Chocó
- c) Nuquí Chocó

ITEMS	CANTIDAD	PRODUCTOS	UNIDAD DE MEDIDA Y/O PRESENTACION	REQUISITOS MINIMOS
1	1	BOFE EMPACADO AL VACIO	KILO	CUMPLIMIENTO DE FICHA TECNICA
2	1	BOLA DE BRAZO EMPACADO EN BOLSA POLIETILENO O POLIAMIDA DE GRADO ALIMENTARIO Y PRIMER USO BIEN SELLADA	KILO	CUMPLIMIENTO DE FICHA TECNICA
3	1	BOLA DE PIERNA EMPACADO EN BOLSA POLIETILENO O POLIAMIDA DE GRADO ALIMENTARIO Y PRIMER USO BIEN SELLADA	KILO	CUMPLIMIENTO DE FICHA TECNICA
4	1	CADERITA EMPACADO EN BOLSA POLIETILENO O POLIAMIDA DE GRADO ALIMENTARIO Y PRIMER USO BIEN SELLADA	KILO	CUMPLIMIENTO DE FICHA TECNICA
5	1	CAMARONEN BOLSA POLIETILENO O POLIAMIDA DE GRADO ALIMENTARIO Y PRIMER USO BIEN SELLADA	LIBRA	CUMPLIMIENTO DE FICHA TECNICA
6	1	CARNE BOLA NEGRA EMPACADO EN BOLSA POLIETILENO O POLIAMIDA DE GRADO ALIMENTARIO Y PRIMER USO BIEN SELLADA	KILO	CUMPLIMIENTO DE FICHA TECNICA
7	1	CARNE DE CERDO EMPACADO EN BOLSA POLIETILENO O POLIAMIDA DE GRADO ALIMENTARIO Y PRIMER USO BIEN SELLADA	KILO	CUMPLIMIENTO DE FICHA TECNICA
8	1	CARNE DE MUCHACHO EMPACADO EN BOLSA POLIETILENO O POLIAMIDA DE GRADO ALIMENTARIO Y PRIMER USO BIEN SELLADA	KILO	CUMPLIMIENTO DE FICHA TECNICA
9	1	CARNE DE PECHO EMPACADO EN BOLSA POLIETILENO O POLIAMIDA DE GRADO ALIMENTARIO Y PRIMER USO BIEN SELLADA	KILO	CUMPLIMIENTO DE FICHA TECNICA

10	1	CARNE HAMBURGUESA entre 75 y 100 GRS EMPACADA EN BOLSA polipropileno biorientado calibre 20 micras de grado alimentario.	UNIDAD	CUMPLIMIENTO DE FICHA TECNICA
11	1	CARNE MOLIDA MAGRA SIN SEBO EMPACADO EN BOLSA POLIETILENO O POLIAMIDA DE GRADO ALIMENTARIO Y PRIMER USO BIEN SELLADA	KILO	CUMPLIMIENTO DE FICHA TECNICA
12	1	CARNES DE RES EMPACADO EN BOLSA POLIETILENO O POLIAMIDA DE GRADO ALIMENTARIO Y PRIMER USO BIEN SELLADA	KILO	CUMPLIMIENTO DE FICHA TECNICA
13	1	CHORIZO EMPACADO AL VACIO	PAQUETE X 6 x 300 grs	CUMPLIMIENTO DE FICHA TECNICA
14	1	CHORIZO x 50 grs EMPACADO AL VACIO	UNIDAD	CUMPLIMIENTO DE FICHA TECNICA
15	1	CHULETA DE CERDO EMPACADO EN BOLSA POLIETILENO O POLIAMIDA DE GRADO ALIMENTARIO Y PRIMER USO BIEN SELLADA	KILO	CUMPLIMIENTO DE FICHA TECNICA
16	1	COSTILLA DE CERDO EMPACADO EN BOLSA POLIETILENO O POLIAMIDA DE GRADO ALIMENTARIO Y PRIMER USO BIEN SELLADA	KILO	CUMPLIMIENTO DE FICHA TECNICA
17	1	COSTILLA DE RES EMPACADO EN BOLSA POLIETILENO DE BAJA DENSIDAD DE GRADO ALIMENTARIO PRIMER USO BIEN SELLADA	KILO	CUMPLIMIENTO DE FICHA TECNICA
18	1	GOULASH EMPACADO EN BOLSA POLIETILENO O POLIAMIDA DE GRADO ALIMENTARIO Y PRIMER USO BIEN SELLADA	KILO	CUMPLIMIENTO DE FICHA TECNICA
19	1	HIGADO EMPACADO AL VACIO	KILO	CUMPLIMIENTO DE FICHA TECNICA
20	1	HUESO CARNUDO EMPACADO EN BOLSA POLIETILENO O POLIAMIDA DE GRADO ALIMENTARIO Y PRIMER USO BIEN SELLADA	KILO	CUMPLIMIENTO DE FICHA TECNICA
21	1	HUEVO TIPO AA	UNIDAD	CUMPLIMIENTO DE FICHA TECNICA
22	1	LOMO ANCHO DE NOVILLO EMPACADO EN BOLSA POLIETILENO O POLIAMIDA DE GRADO ALIMENTARIO Y PRIMER USO BIEN SELLADA	KILO	CUMPLIMIENTO DE FICHA TECNICA

23	1	LOMO FINO DE NOVILLO EMPACADO EN BOLSA POLIETILENO O POLIAMIDA DE GRADO ALIMENTARIO Y PRIMER USO BIEN SELLADA	KILO	CUMPLIMIENTO DE FICHA TECNICA
24	1	MENUDENCIA EMPACADO EN BOLSA POLIETILENO O POLIAMIDA DE GRADO ALIMENTARIO Y PRIMER USO BIEN SELLADA	KILO	CUMPLIMIENTO DE FICHA TECNICA
25	1	MORIILLO EMPACADO EN BOLSA POLIETILENO O POLIAMIDA DE GRADO ALIMENTARIO Y PRIMER USO BIEN SELLADA	KILO	CUMPLIMIENTO DE FICHA TECNICA
26	1	PANZA EMPACADO EN BOLSA POLIETILENO O POLIAMIDA DE GRADO ALIMENTARIO Y PRIMER USO BIEN SELLADA	KILO	CUMPLIMIENTO DE FICHA TECNICA
27	1	PATA DE RES EMPACADO EN BOLSA POLIETILENO O POLIAMIDA DE GRADO ALIMENTARIO Y PRIMER USO BIEN SELLADA	KILO	CUMPLIMIENTO DE FICHA TECNICA
28	1	PECHUGA EMPACADO EN BOLSA POLIETILENO O POLIAMIDA DE GRADO ALIMENTARIO Y PRIMER USO BIEN SELLADA	KILO	CUMPLIMIENTO DE FICHA TECNICA
29	1	PESCADO (SIERRA) EMPACADO EN BOLSA PLASTICA GRADO ALIMENTARIO PRIMER USO BIEN SELLADA	KILO	CUMPLIMIENTO DE FICHA TECNICA
30	1	PIERNA PERNIL EMPACADO EN BOLSA POLIETILENO O POLIAMIDA DE GRADO ALIMENTARIO Y PRIMER USO BIEN SELLADA	KILO	CUMPLIMIENTO DE FICHA TECNICA
31	1	POLLO EMPACADO EN BOLSA POLIETILENO O POLIAMIDA DE GRADO ALIMENTARIO Y PRIMER USO BIEN SELLADA	KILO	CUMPLIMIENTO DE FICHA TECNICA
32	1	PUNTA DE ANCA EMPACADO EN BOLSA POLIETILENO O POLIAMIDA DE GRADO ALIMENTARIO Y PRIMER USO BIEN SELLADA	KILO	CUMPLIMIENTO DE FICHA TECNICA
33	1	SOBREBARRIGA EMPACADO EN BOLSA POLIETILENO O POLIAMIDA DE GRADO ALIMENTARIO Y PRIMER USO BIEN SELLADA	KILO	CUMPLIMIENTO DE FICHA TECNICA
34	1	TOCINO EMPACADO EN BOLSA POLIETILENO O POLIAMIDA DE GRADO ALIMENTARIO Y PRIMER USO BIEN SELLADA	KILO	CUMPLIMIENTO DE FICHA TECNICA

ITEM	CANTIDAD	VERDURAS	UNIDAD DE MEDIDA	REQUISITOS MINIMOS
35	1	AGUACATE	KILO	CUMPLIMIENTO DE FICHA TECNICA
36	1	AJO	KILO	CUMPLIMIENTO DE FICHA TECNICA

37	1	APIO	KILO	CUMPLIMIENTO DE FICHA TECNICA
38	1	ARRACACHA	KILO	CUMPLIMIENTO DE FICHA TECNICA
39	1	ARVERJA	KILO	CUMPLIMIENTO DE FICHA TECNICA
40	1	CEBOLLA BLANCA	KILO	CUMPLIMIENTO DE FICHA TECNICA
41	1	CEBOLLA DE RAMA	KILO	CUMPLIMIENTO DE FICHA TECNICA
42	1	CEBOLLA ROJA	KILO	CUMPLIMIENTO DE FICHA TECNICA
43	1	CILANTRO	KILO	CUMPLIMIENTO DE FICHA TECNICA
44	1	CIMARRON	KILO	CUMPLIMIENTO DE FICHA TECNICA
45	1	HABICHUELA	KILO	CUMPLIMIENTO DE FICHA TECNICA
46	1	LAUREL	KILO	CUMPLIMIENTO DE FICHA TECNICA
47	1	LECHUGA	KILO	CUMPLIMIENTO DE FICHA TECNICA
48	1	MAZORCA	KILO	CUMPLIMIENTO DE FICHA TECNICA
49	1	PAPA	KILO	CUMPLIMIENTO DE FICHA TECNICA
50	1	PAPA AMARILLA	KILO	CUMPLIMIENTO DE FICHA TECNICA
51	1	PEPINO	KILO	CUMPLIMIENTO DE FICHA TECNICA
52	1	PIMENTON	KILO	CUMPLIMIENTO DE FICHA TECNICA
53	1	PLATANO MADURO	KILO	CUMPLIMIENTO DE FICHA TECNICA
54	1	PLATANO VERDE	KILO	CUMPLIMIENTO DE FICHA TECNICA
55	1	REMOLACHA	KILO	CUMPLIMIENTO DE FICHA TECNICA
56	1	REPOLLO	KILO	CUMPLIMIENTO DE FICHA TECNICA
57	1	TOMATE	KILO	CUMPLIMIENTO DE FICHA TECNICA
58	1	YUCA	KILO	CUMPLIMIENTO DE FICHA TECNICA
59	1	ZANAHORIA	KILO	CUMPLIMIENTO DE FICHA TECNICA

ITEMS	CANTIDAD	FRUTAS	UNIDAD DE MEDIDA	REQUISITOS MINIMOS
60	1	BANANO	KILO	CUMPLIMIENTO DE FICHA TECNICA
61	1	CURUBA	KILO	CUMPLIMIENTO DE FICHA TECNICA
62	1	GUAYABA	KILO	CUMPLIMIENTO DE FICHA TECNICA
63	1	GUANABANA	KILO	CUMPLIMIENTO DE FICHA TECNICA
64	1	LIMON COMUN	KILO	CUMPLIMIENTO DE FICHA TECNICA
65	1	LIMON MANDARINA	KILO	CUMPLIMIENTO DE FICHA TECNICA
66	1	LULO	KILO	CUMPLIMIENTO DE FICHA TECNICA
67	1	MANDARINA	KILO	CUMPLIMIENTO DE FICHA TECNICA

68	1	MANGO	KILO	CUMPLIMIENTO DE FICHA TECNICA
69	1	MANZANA ROJA	LIBRA	CUMPLIMIENTO DE FICHA TECNICA
70	1	MARACUYA	KILO	CUMPLIMIENTO DE FICHA TECNICA
71	1	MORA	KILO	CUMPLIMIENTO DE FICHA TECNICA
72	1	MELON	KILO	CUMPLIMIENTO DE FICHA TECNICA
73	1	NARANJA	KILO	CUMPLIMIENTO DE FICHA TECNICA
74	1	PERA	KILO	CUMPLIMIENTO DE FICHA TECNICA
75	1	PIÑA	KILO	CUMPLIMIENTO DE FICHA TECNICA
76	1	PAPAYA	KILO	CUMPLIMIENTO DE FICHA TECNICA
77	1	PULPA DE FRUTA CONGELADA EMPACADA AL VACIO (SABORES SURTIDOS)	KILO	CUMPLIMIENTO DE FICHA TECNICA
78	1	SANDIA	KILO	CUMPLIMIENTO DE FICHA TECNICA
79	1	TOMATE DE ARBOL	KILO	CUMPLIMIENTO DE FICHA TECNICA

ITEMS	CANTIDAD	LACTEOS- JUGOS-EMBUTIDOS-REFRIGERIOS	UNIDAD DE MEDIDA	REQUISITOS MINIMOS
80	1	EMPANADA	PAQUETE X 10 UNIDADES	CUMPLIMIENTO DE FICHA TECNICA
81	1	JAMON EMPACADO AL VACIO	LIBRA	CUMPLIMIENTO DE FICHA TECNICA
82	1	JUGO DE FRUTA EM BOLSA X 150 ML	BOLSA	CUMPLIMIENTO DE FICHA TECNICA
83	1	KUMIS X 1000 ML	LITRO	CUMPLIMIENTO DE FICHA TECNICA
84	1	MORTADELA EMPACADA AL VACIO	LIBRA	CUMPLIMIENTO DE FICHA TECNICA
85	1	QUESO DOBLE CREMA EMPACADO AL VACIO	KILO	CUMPLIMIENTO DE FICHA TECNICA
86	1	QUESO CAMPESINO EMPACADO AL VACIO	KILO	CUMPLIMIENTO DE FICHA TECNICA
87	1	QUESO COSTEÑO EMPACADO EN BOLSA POLIETILENO O POLIAMIDA DE GRADO ALIMENTARIO Y PRIMER USO BIEN SELLADA	KILO	CUMPLIMIENTO DE FICHA TECNICA
88	1	SALCHICHA AHUMADA (RANCHERA) EMPACADO AL VACIO	LIBRA	CUMPLIMIENTO DE FICHA TECNICA
89	1	SALCHICHA MANGUERA EMPACADO AL VACIO	KILO	CUMPLIMIENTO DE FICHA TECNICA
90	1	SALCHICHA X 500 GRS EMPACADO AL VACIO	PAQUETE	CUMPLIMIENTO DE FICHA TECNICA

91	1	SALCHICHON X 500 GRS (ECONOMICO) DEBE SER EMPACADO EN FUNDAS ARTIFICIALES NO COMESTIBLES,AUTORIZADAS QUE LE PROVEA AL PRODUCTO CONSERVACION Y AISLAMIENTO FRENTE A LOS CONTAMINANTES	UNIDAD	CUMPLIMIENTO DE FICHA TECNICA
92	1	SALCHICHON X 750 GRS (EXCELSO) DEBE SER EMPACADO EN FUNDAS ARTIFICIALES NO COMESTIBLES,AUTORIZADAS QUE LE PROVEA AL PRODUCTO CONSERVACION Y AISLAMIENTO FRENTE A LOS CONTAMINANTES	UNIDAD	CUMPLIMIENTO DE FICHA TECNICA
93	1	SALCHICHON CERVECERO X 500 GRS DEBE SER EMPACADO EN FUNDAS ARTIFICIALES NO COMESTIBLES,AUTORIZADAS QUE LE PROVEA AL PRODUCTO CONSERVACION Y AISLAMIENTO FRENTE A LOS CONTAMINANTES	UNIDAD	CUMPLIMIENTO DE FICHA TECNICA
94	1	SALCHICHON DE POLLO X 500 GRS DEBE SER EMPACADO EN FUNDAS ARTIFICIALES NO COMESTIBLES,AUTORIZADAS QUE LE PROVEA AL PRODUCTO CONSERVACION Y AISLAMIENTO FRENTE A LOS CONTAMINANTES	UNIDAD	CUMPLIMIENTO DE FICHA TECNICA
95	1	YOGURT entre 150 a 200 ML	BOLSA	CUMPLIMIENTO DE FICHA TECNICA

NORMATIVIDAD APLICABLE

- Resolución 2674 de 2013
- Decreto 3075 de 1997
- Decreto 1500 de 2007
- Decreto 2162 de 1983
- Resolución 2690 de 2015
- Resolución 4143 de 2012
- Resolución 834 de 2013
- Resolución 683 de 2012.
- Decreto 2106 de 1983 / 2606 de 2009
- Res. Min protección social 5109 de 2005.
- NTC 1325 y Decreto 1282 de 2016
- Resolución 333 de 2011
- Resolución 385 del 12 de marzo de 2020.
- Decreto 488 de 2020. "Por el cual se dictan medidas de orden laboral, dentro del Estado de Emergencia Económica, Social y Ecológica".
- Circular Conjunta 004 del 09 de abril del 2020 Protocolo de Bioseguridad para el Sector Transporte
- Ley 1503 de 2011.

- Decreto 2851 de 2013
- Ley 1310 de 2016

5. ANALISIS ECONOMICO

De acuerdo a lo dispuesto en el artículo 2.2.1.1.1.6.1 del Decreto N°1082 de 2015, el cual exige que durante la etapa de planeación contractual la Entidad debe efectuar un análisis para conocer el sector relativo al objeto contractual desde la perspectiva legal, comercial, financiera, organizacional, técnica y de análisis de riesgo, y de acuerdo a Directrices por Colombia Compra Eficiente, se realiza el análisis del sector de acuerdo al documento adjunto al presente estudio y documentos previos.

Económico: Se empleó la modalidad de solicitud de cotizaciones, comunicándoles a las empresas la información básica del contrato a suscribir.

Técnico: En las solicitudes de cotizaciones se les informó a las Empresas cotizantes las especificaciones técnicas de los elementos a adquirir a fin de que los proponentes tengan claro que puedan cumplir con las mismas.

Para realizar el estudio de mercado, se analizó los precios registrados en el mercado de los bienes a contratar, aplicando el procedimiento de:

SOLICITUD DE COTIZACIONES: Atendiendo lo establecido en el Manual de Contratación de la Entidad, se remitió a los comerciantes que elaboran los bienes objeto de contratación, la información básica del contrato a suscribir, con el fin de que se proyectara el valor del bien correspondiente bajo las mismas condiciones. A partir del valor ponderado de los bienes a contratar la Entidad fija el valor total promedio a partir del cual los interesados elaboraran y presentaran su propuesta económica.

Se solicitó mediante la plataforma de SECOP II, medio por el cual no allegaron cotizaciones, pero de igual forma mediante correo electrónico se envió solicitud a los oferentes que habían presentado anteriormente las cotizaciones, las cuales cumplía con las características del bien a contratar



The screenshot shows the SECOP II interface for a contract. The main section is titled 'Información general' and contains the following details:

- Número del proceso:** 0072
- Noticia:** Suministro de Arco de cama en cama, arco cama rígido y blanda (Pac, cama y arco de cama), cama y almohada, tubo, respaldos, suministro de cama (individual y grupal).
- Descripción:** Suministro de vivienda o espacio general, tales como camas rígidas y blandas (Pac, cama y arco de cama), almohada y mullido, tubo, respaldos, respaldos, almohadas, colchones y colchonetes, colchones y almohadas, respaldos y respaldos, entre otros, así como los demás productos, suministros y servicios que se requieran para el cumplimiento del contrato.
- Referencia del otro proceso:** 0072
- ID proceso:** CCI 0000 467107

Below this, the 'Clasificación del bien o servicio' is shown with the following codes:

- Código UNSPSC:** 0011000 - Cama y arco de cama
- Lista abreviada de códigos UNSPSC:**
 - 00110000 - Cama (individual y grupal)
 - 00110001 - Cama (individual)
 - 00110002 - Cama (grupal)
 - 00110003 - Cama (individual)
 - 00110004 - Cama (grupal)

At the bottom, there is a checkbox for '¿Es una emergencia del PAAP?' which is currently unchecked.



- **Indicadores financieros de la oferta**

INDICADORES FINANCIEROS DEL PROPONENTE

El proponente debe cumplir con los siguientes indicadores:

LIQUIDEZ = ACTIVO CORRIENTE/PASIVO CORRIENTE

INDICADOR	ÍNDICE REQUERIDO
LIQUIDEZ	Mayor o igual al (\geq) 3%

NIVEL DE ENDEUDAMIENTO TOTAL: (ET)

ET = (PASIVO TOTAL / ACTIVO TOTAL)

INDICADOR	ÍNDICE REQUERIDO
ENDEUDAMIENTO	Igual o menor (\leq) al 50%

RAZÓN DE COBERTURA DE INTERESES (RATIO): UTILIDAD OPERACIONAL /GASTOS DE INTERÉS

INDICADOR	ÍNDICE REQUERIDO
RAZÓN DE COBERTURA DE INTERESES	Mayor o igual (\geq) 3 VEZ

CAPACIDAD ORGANIZACIONAL

El proponente debe cumplir con los siguientes indicadores:

RENTABILIDAD DEL PATRIMONIO (ROE): UTILIDAD OPERACIONAL/PATRIMONIO

INDICADOR	ÍNDICE REQUERIDO
RENTABILIDAD SOBRE EL PATRIMONIO	Mayor o igual (\geq) 5%

RENTABILIDAD DEL ACTIVO (ROA): UTILIDAD OPERACIONAL/ACTIVO TOTAL

INDICADOR	ÍNDICE REQUERIDO
RENTABILIDAD SOBRE ACTIVOS	Mayor o igual (\geq) 5%

6. ANALISIS DE CONSUMOS Y PRECIOS HISTORICOS

Para emplear el mecanismo de análisis de precios históricos se verificó la variación de los bienes a adquirir derivados, examinando si se han presentado fenómenos económicos que hayan implicado oscilaciones importantes en el comercio del bien.

7. ESTUDIO DE LA OFERTA

a. ¿Quién Vende?:

Verificada la base de datos SIREM, en la página web de la Superintendencia de Industria y Comercio, se obtuvo el total de empresas legalmente constituidas en Colombia, del cual se depuró el total de empresas dedicadas posiblemente a la Actividad Económica relacionada con el objeto de contratación (de acuerdo con el CIU a nivel nacional).

Macro sector comercio



SUPERINTENDENCIA
DE SOCIEDADES



El futuro
es de todos

Gobierno
de Colombia



El progreso
es de todos

Mincomercio

No	NIT	RAZÓN SOCIAL	REGIÓN	DEPARTAMEN TO DOMICILIO	CIUDAD DOMICILIO	CIU	MACROSECT OR
57	8903004 66	TECNOQUIMICAS S.A.	Costa Pacífica	VALLE	CALI-VALLE	466 9	COMERCIO
18 3	8903003 46	ALMACENES LA 14 S.A.	Costa Pacífica	VALLE	CALI-VALLE	471 1	COMERCIO
24 7	9009432 43	SURAMERICA COMERCIAL SAS	Costa Pacífica	VALLE	CALI-VALLE	471 9	COMERCIO
32 0	8050280 41	SUPERTIEDAS CAÑAVERAL SA	Costa Pacífica	VALLE	CALI-VALLE	471 1	COMERCIO
33 5	8903002 25	COÉXITO S.A.S.	Costa Pacífica	VALLE	CALI-VALLE	453 0	COMERCIO
35 0	8000079 55	COMMERK SAS	Costa Pacífica	VALLE	CANDELARIA- VALLE	463 2	COMERCIO
40 3	8903006 86	MONDELEZ COLOMBIA SAS	Costa Pacífica	VALLE	CALI-VALLE	463 1	COMERCIO
46 3	8001092 74	DISTRIBUIDORA SERVIVALLE SAS	Costa Pacífica	VALLE	VUJES-VALLE	465 9	COMERCIO
51 9	8400009 22	C.I. TOP S.A.	Costa Pacífica	VALLE	CALI-VALLE	461 0	COMERCIO
52 3	9000612 24	MERCAMIO SA	Costa Pacífica	VALLE	CALI-VALLE	471 1	COMERCIO
62 7	8305137 29	COMBUSTIBLES DE COLOMBIA SA	Costa Pacífica	VALLE	CALI-VALLE	473 1	COMERCIO
63 2	8903011 63	DISTRIBUIDORA COLOMBINA LTDA	Costa Pacífica	VALLE	TULUA-VALLE	463 1	COMERCIO



Certificate No.
LAT-0977

63	8903063		Costa			464	
9	72	ELECTROJAPONESA SA	Pacífica	VALLE	CALI-VALLE	4	COMERCIO
64	8001653		Costa			466	
1	77	GRUPO DECOR SAS	Pacífica	VALLE	CALI-VALLE	3	COMERCIO
64	9006276		Costa			466	
2	44	CI SEASIF PACIFIC SAS	Pacífica	VALLE	CALI-VALLE	2	COMERCIO
65	9002035		Costa			471	
5	66	ABASTECEMOS DE OCCIDENTE SA	Pacífica	VALLE	YUMBO-VALLE	1	COMERCIO
67	8350012		Costa			472	
9	16	EL GRAN LANGOSTINO S.A.S.	Pacífica	VALLE	CALI-VALLE	3	COMERCIO
68	8600024		Costa			464	
7	28	BRISTOL MYERS SQUIBB DE COLOMBIA SA	Pacífica	VALLE	CALI-VALLE	5	COMERCIO
71	8050217		Costa			471	
1	82	COMERCIALIZADORA FLORALIA SA	Pacífica	VALLE	CALI-VALLE	1	COMERCIO
71	8903272		Costa			451	
3	82	AUTOPACIFICO SA	Pacífica	VALLE	CALI-VALLE	1	COMERCIO
73	8903155		Costa			463	
3	40	PRODUCTOS YUPI S.A.S	Pacífica	VALLE	YUMBO-VALLE	1	COMERCIO
75	8050270		Costa			471	
6	24	SUPERMERCADO LA GRAN COLOMBIA SA	Pacífica	VALLE	CALI-VALLE	1	COMERCIO
79	8050289		Costa			471	
9	91	SURTIFAMILIAR S A	Pacífica	VALLE	CALI-VALLE	1	COMERCIO
83	8903189	VALLECILLA B Y VALLECILLA M Y CIA S.C.A CARVAL DE COLOMBIA	Costa	VALLE	CALI-VALLE	0	COMERCIO
4	19		Pacífica			469	
85	8050293		Costa			471	
0	21	CARIBE SA	Pacífica	VALLE	JAMUNDI-VALLE	1	COMERCIO
91	9000201		Costa			471	
1	55	INVERSIONES MERCA Z S A	Pacífica	NARIÑO	TUMACO-NARIÑO	1	COMERCIO
93	8903016		Costa			451	
1	80	MOTORES DEL VALLE MOTOVALLE S.A.S.	Pacífica	VALLE	CALI-VALLE	1	COMERCIO
94	8360005		Costa			462	
3	48	AGROINSUMOS S.A.S	Pacífica	VALLE	CARTAGO-VALLE	0	COMERCIO
96	8919028		Costa			451	
9	05	MAZKO S.A.S	Pacífica	VALLE	CALI-VALLE	1	COMERCIO
98	9011345		Costa			466	
4	90	C.I GRUPO EXPORTADOR S.A.S	Pacífica	VALLE	CALI-VALLE	2	COMERCIO
99	8903319		Costa			464	
6	49	COBO MEDICAL SAS	Pacífica	VALLE	CALI-VALLE	5	COMERCIO

8. ADQUISICIONES ANTERIORES DE LA REGIONAL

La Regional Pacifico ha suscrito los siguientes contratos en vigencias anteriores para adquirir los productos a contratar:

Nº. Proceso	Nº. Contrato	Observaciones al Desarrollo de la ejecución
SASI-012-004-2019	012-007-2019	Contrato que fue ejecutado al 100%
SASI012-041-2019	012-042-2019	Contrato que fue ejecutado al 100%
SASI 012-012-2019	012-017-2019	Contrato que fue ejecutado al 100%
SASI 012-001-2020	012-005-2020	Contrato que fue ejecutado al 100%
SASI 012-029-2021	012-029-2021	Contrato que fue ejecutado al 100%
SASI 012-005-2022	012-005-2022	Contrato que fue ejecutado al 100%

SASI 012-003-2023	012-003-2023	Contrato que fue ejecutado al 100%
SASI 012-004-2023	012-004-2023	Contrato que fue ejecutado al 100%
SASI 012-020-2023	012-020-2023	Contrato en ejecución

9. ESTUDIO DE MERCADO

Se anexa estudio de mercado, conforme a la solicitud de cotización.

PRECIOS PARA PIZARRO:

ITEM	PRODUCTO	UNIDAD DE MEDIDA Y/O PRESENTACIÓN	COSTO DE COMPRA HISTORICO CTO 012-020-2023	ELKIN ALONSO TOBON CAMPUZANO	EDWAR MAZUERA	ENLAACE LOGISTICO DOTHA	VALOR PROMEDIO
1	PULMONES DE RES (BOFE LIMPIO) EMPACADO EN BOLSA POLIETILENO O POLIAMIDA DE GRADO ALIMENTARIO Y PRIMER USO BIEN SELLADA	KILO	14.308	15.739	15.438	15.747	15.308
2	BOLA DE BRAZO EMPACADO EN BOLSA POLIETILENO O POLIAMIDA DE GRADO ALIMENTARIO Y PRIMER USO BIEN SELLADA	KILO	34.570	38.027	35.105	35.456	35.790
3	BOLA DE PIERNA EMPACADO EN BOLSA POLIETILENO O POLIAMIDA DE GRADO ALIMENTARIO Y PRIMER USO BIEN SELLADA	KILO	35.003	38.503	38.163	38.926	37.649
4	CARNE DE RES CADERA EMPACADO EN BOLSA POLIETILENO O POLIAMIDA DE GRADO ALIMENTARIO Y PRIMER USO BIEN SELLADA	KILO	35.208	38.729	33.076	35.400	35.603
5	CAMARON M PRECOC PELADO DESVEN *1 LB EN BOLSA POLIETILENO O POLIAMIDA DE GRADO ALIMENTARIO Y PRIMER USO BIEN SELLADA	LIBRA	23.047	25.352	25.389	25.897	24.921
6	CENTRO DE PIERNA DE RES (CARNE BOLA NEGRA) EMPACADO EN BOLSA POLIETILENO O POLIAMIDA DE GRADO ALIMENTARIO Y PRIMER USO BIEN SELLADA	KILO	34.197	37.617	37.713	38.090	36.904

7	CARNE DE CERDO POSTA EMPACADO EN BOLSA POLIETILENO O POLIAMIDA DE GRADO ALIMENTARIO Y PRIMER USO BIEN SELLADA	KILO	27.914	30.705	30.088	30.690	29.849
8	CARNE DE MUCHACHO EMPACADO EN BOLSA POLIETILENO O POLIAMIDA DE GRADO ALIMENTARIO Y PRIMER USO BIEN SELLADA	KILO	33.686	37.055	32.689	34.950	34.595
9	PECHO DE RES EMPACADO EN BOLSA POLIETILENO O POLIAMIDA DE GRADO ALIMENTARIO Y PRIMER USO BIEN SELLADA	KILO	30.714	33.785	30.705	31.319	31.631
10	CARNE HAMBURGUESA entre 75 y 100 GRS EMPACADA EN BOLSA polipropileno biorientado calibre 20 micras de grado alimentario.	UNIDAD X 100GR	2.535	2.789	2.900	2.800	2.756
11	CARNE MOLIDA MAGRA SIN SEBO EMPACADO EN BOLSA POLIETILENO O POLIAMIDA DE GRADO ALIMENTARIO Y PRIMER USO BIEN SELLADA	KILO	30.613	33.674	31.626	32.259	32.043
12	BOTA DE RES (CARNES DE RES) EMPACADO EN BOLSA POLIETILENO O POLIAMIDA DE GRADO ALIMENTARIO Y PRIMER USO BIEN SELLADA	KILO	31.025	34.128	36.540	34.350	34.011
13	CHORIZO EMPACADO AL VACIO	PQ X 6 X 300GR		9.500	9.990	9.990	9.827
14	CHORIZO x 50 grs EMPACADO AL VACIO	UNIDAD X 50 GR	1.905	1.500	1.920	1.750	1.769
15	CHULETA DE CERDO EMPACADO EN BOLSA POLIETILENO O POLIAMIDA DE GRADO ALIMENTARIO Y PRIMER USO BIEN SELLADA	KILO	20.790	22.869	22.476	22.925	22.265
16	COSTILLA DE CERDO EMPACADO EN BOLSA POLIETILENO O POLIAMIDA DE GRADO ALIMENTARIO Y PRIMER USO BIEN SELLADA	KILO	26.082	28.690	26.780	27.316	27.217
17	COSTILLA DE RES EMPACADO EN BOLSA POLIETILENO DE BAJA DENSIDAD DE GRADO ALIMENTARIO PRIMER USO BIEN SELLADA	KILO	20.245	22.270	19.316	19.510	20.335
18	CARNE DE RES PICADA (GOULASH) EMPACADO EN BOLSA POLIETILENO O POLIAMIDA DE GRADO ALIMENTARIO Y PRIMER USO BIEN SELLADA	KILO	28.465	31.312	30.344	30.951	30.268

19	HIGADO EMPACADO AL VACIO	KILO	21.612	23.773	21.715	21.932	22.258
20	HUESO CARNUDO EMPACADO EN BOLSA POLIETILENO O POLIAMIDA DE GRADO ALIMENTARIO Y PRIMER USO BIEN SELLADA	KILO	16.985	18.684	18.594	18.966	18.307
21	HUEVO TIPO AA	UNIDAD	746	821	800	800	792
22	LOMO ANCHO CHATA DE RES EMPACADO EN BOLSA POLIETILENO O POLIAMIDA DE GRADO ALIMENTARIO Y PRIMER USO BIEN SELLADA	KILO	33.854	37.239	42.523	36.000	37.404
23	LOMO FINO DE RES EMPACADO EN BOLSA POLIETILENO O POLIAMIDA DE GRADO ALIMENTARIO Y PRIMER USO BIEN SELLADA	KILO	44.364	48.800	47.639	48.116	47.230
24	MENUDENCIA EMPACADO EN BOLSA POLIETILENO O POLIAMIDA DE GRADO ALIMENTARIO Y PRIMER USO BIEN SELLADA	KILO	10.601	11.661	10.722	10.936	10.980
25	CARNE MORIILLO EMPACADO EN BOLSA POLIETILENO O POLIAMIDA DE GRADO ALIMENTARIO Y PRIMER USO BIEN SELLADA	KILO	28.507	31.358	29.986	30.286	30.034
26	CALLO PICADO O MONDONGO (PANZA) EMPACADO EN BOLSA POLIETILENO O POLIAMIDA DE GRADO ALIMENTARIO Y PRIMER USO BIEN SELLADA	KILO	22.479	24.727	23.312	23.778	23.574
27	PATA DE RES EMPACADO EN BOLSA POLIETILENO O POLIAMIDA DE GRADO ALIMENTARIO Y PRIMER USO BIEN SELLADA	KILO	13.316	14.648	14.206	14.348	14.130
28	PECHUGA CON HUESO Y PIEL EMPACADO EN BOLSA POLIETILENO O POLIAMIDA DE GRADO ALIMENTARIO Y PRIMER USO BIEN SELLADA	KILO	20.958	20.300	19.416	19.804	20.120
29	PESCADO SIERRA EN POSTA EMPACADO EN BOLSA PLASTICA GRADO ALIMENTARIO PRIMER USO BIEN SELLADA	KILO	17.593	19.352	21.277	18.950	19.293
30	PIERNA PERNIL POLLO CON RABADILLA EMPACADO EN BOLSA POLIETILENO O POLIAMIDA DE GRADO ALIMENTARIO Y PRIMER USO BIEN SELLADA	KILO	13.021	14.323	15.416	13.995	14.189

31	POLLO EMPACADO EN BOLSA POLIETILENO O POLIAMIDA DE GRADO ALIMENTARIO Y PRIMER USO BIEN SELLADA	KILO	13.836	15.220	17.369	14.300	15.181
32	PUNTA DE ANCA DE RES EMPACADO EN BOLSA POLIETILENO O POLIAMIDA DE GRADO ALIMENTARIO Y PRIMER USO BIEN SELLADA	KILO	39.560	43.516	45.358	42.800	42.809
33	SOBREBARRIGA DE RES EMPACADO EN BOLSA POLIETILENO O POLIAMIDA DE GRADO ALIMENTARIO Y PRIMER USO BIEN SELLADA	KILO	29.841	32.825	31.726	32.043	31.609
34	TOCINO EMPACADO EN BOLSA POLIETILENO O POLIAMIDA DE GRADO ALIMENTARIO Y PRIMER USO BIEN SELLADA	KILO	19.093	21.002	16.532	16.863	18.373
35	AGUACATE	KILO	10.281	17.000	11.403	11.517	12.550
36	AJO	KILO	14.333	17.160	15.442	15.751	15.672
37	APIO	KILO	4.743	5.736	4.790	4.838	5.027
38	ARRACACHA	KILO	7.224	10.000	8.703	8.877	8.701
39	ARVERJA DESGRANADA	KILO	21.623	23.878	22.973	23.203	22.919
40	CEBOLLA BLANCA	KILO	3.677	5.200	4.499	4.589	4.491
41	CEBOLLA LARGA	KILO	7.513	8.712	7.537	7.612	7.843
42	CEBOLLA ROJA	KILO	4.965	8.400	7.103	7.245	6.928
43	CILANTRO	KILO	11.286	12.768	12.284	12.407	12.186
44	CIMARRON	KILO	4.035	5.016	5.075	5.176	4.825
45	HABICHUELA	KILO	6.793	8.400	7.565	7.640	7.599
46	LAUREL	KILO	11.139	12.727	11.469	11.699	11.759
47	LECHUGA BATAVIA	KILO	6.094	7.188	6.373	6.437	6.523
48	MAZORCA	KILO	5.083	6.155	5.495	5.604	5.584
49	PAPA PASTUSA	KILO	2.694	3.700	2.938	2.967	3.075

50	PAPA CRIOLLA	KILO	6.813	6.000	5.912	5.800	6.131
51	PEPINO COHOMBRO	KILO	2.861	3.712	3.161	3.193	3.232
52	PIMENTON	KILO	6.734	7.407	4.662	4.755	5.890
53	PLATANO AMARILLO	KILO	5.883	6.960	5.123	5.174	5.785
54	PLATANO VERDE	KILO	5.057	6.500	4.725	4.819	5.275
55	REMOLACHA	KILO	5.483	4.500	4.130	4.100	4.553
56	REPOLLO	KILO	3.439	4.600	4.097	4.179	4.079
57	TOMATE	KILO	4.661	6.600	5.820	5.878	5.740
58	YUCA	KILO	4.400	5.704	5.073	5.174	5.088
59	ZANAHORIA	KILO	4.392	5.357	3.817	3.855	4.355
60	BANANO	KILO	3.595	5.300	3.752	3.827	4.118
61	CURUBA	KILO	5.084	7.000	5.873	5.932	5.972
62	GUAYABA	KILO	4.269	5.500	4.777	4.873	4.855
63	GUANABANA	KILO	6.930	8.085	6.721	6.789	7.131
64	LIMON COMUN	KILO	5.526	6.635	6.017	6.137	6.079
65	LIMON MANDARINA	KILO	4.873	5.874	4.806	4.854	5.102
66	LULO	KILO	7.470	8.652	7.276	7.421	7.705
67	MANDARINA	KILO	5.701	6.764	5.544	5.599	5.902
68	MANGO	KILO	6.637	11.000	8.300	8.466	8.601
69	MANZANA ROJA	LIBRA	11.448	12.942	14.274	11.000	12.416
70	MARACUYA	KILO	6.474	7.647	7.302	7.448	7.218
71	MORA	KILO	8.365	9.401	8.600	8.686	8.763
72	MELON	KILO	5.101	6.174	5.618	5.730	5.656

73	NARANJA	KILO	4.015	4.952	4.304	4.347	4.405
74	PERA	KILO	13.580	15.378	14.191	14.474	14.406
75	PIÑA	KILO	4.242	5.500	5.369	5.423	5.133
76	PAPAYA	KILO	4.464	5.483	4.830	4.927	4.926
77	PULPA DE FRUTA CONGELADA EMPACADA AL VACIO (SABORES SURTIDOS)	KILO		10.000	12.169	11.000	11.056
78	SANDIA	KILO	4.125	5.114	4.448	4.537	4.556
79	TOMATE DE ARBOL	KILO	5.935	6.970	6.059	6.120	6.271
80	EMPANADA	PQ X 10 UNIDADES		9.500	11.049	9.900	10.150
81	JAMON DE CERDO EMPACADO AL VACIO	libra	12.956	13.000	13.809	13.250	13.254
82	JUGO DE FRUTA EM BOLSA entre 150 a 200 ML	Bolsa	1.653	2.695	1.750	1.785	1.971
83	KUMIS X 1000 ML	LITRO 1000 ML	12.215	13.437	14.919	13.650	13.555
84	MORTADELA EMPACADA AL VACIO	libra	11.233	11.267	12.149	11.050	11.425
85	QUESO BLOQUE DOBLE CREMA EMPACADO AL VACIO	kilo		29.000	28.545	28.831	28.792
86	QUESO CAMPESINO EMPACADO AL VACIO	kilo		21.000	21.200	21.300	21.167
87	QUESO COSTEÑO EMPACADO EN BOLSA POLIETILENO O POLIAMIDA DE GRADO ALIMENTARIO Y PRIMER USO BIEN SELLADA	kilo		29.000	29.600	29.790	29.463
88	SALCHICHA PERRO AHUMADA (RANCHERA) EMPACADO AL VACIO	LIBRA	22.710	24.981	23.656	24.129	23.869
89	SALCHICHA MANGUERA EMPACADO AL VACIO	KILO		11.000	12.150	12.700	11.950
90	SALCHICHA X 500 GRS EMPACADO AL VACIO	PAQUETE X 500GR		10.000	10.860	11.000	10.620

91	SALCHICHON X 500 GRS (ECONOMICO) DEBE SER EMPACADO EN FUNDAS ARTIFICIALES NO COMESTIBLES,AUTORIZADAS QUE LE PROVEA AL PRODUCTO CONSERVACION Y AISLAMIENTO FRENTE A LOS CONTAMINANTES	UNIDAD X 500GR (ECONOMICO)		10.000	10.970	10.500	10.490
92	SALCHICHON X 750 GRS (EXCELSO) DEBE SER EMPACADO EN FUNDAS ARTIFICIALES NO COMESTIBLES,AUTORIZADAS QUE LE PROVEA AL PRODUCTO CONSERVACION Y AISLAMIENTO FRENTE A LOS CONTAMINANTES	UNIDAD X 750 GR	12.746	12.911	13.253	13.518	13.107
93	SALCHICHON CERVECERO X 500 GRS DEBE SER EMPACADO EN FUNDAS ARTIFICIALES NO COMESTIBLES,AUTORIZADAS QUE LE PROVEA AL PRODUCTO CONSERVACION Y AISLAMIENTO FRENTE A LOS CONTAMINANTES	UNIDAD X 500GR	13.644	13.739	13.822	13.961	13.792
94	SALCHICHON DE POLLO X 500 GRS DEBE SER EMPACADO EN FUNDAS ARTIFICIALES NO COMESTIBLES,AUTORIZADAS QUE LE PROVEA AL PRODUCTO CONSERVACION Y AISLAMIENTO FRENTE A LOS CONTAMINANTES	UNIDAD X 500GR		10.000	10.630	10.750	10.460
95	YOGURT entre 150 a 200 ML	BOLSA 150-200 ML	2.361	2.706	2.350	2.320	2.434

PRECIOS PARA DOCORDO:

ITEM	PRODUCTO	UNIDAD DE MEDIDA Y/O PRESENTACIÓN	COSTO DE COMPRA HISTORICO CTO 012-020-2023	ELKIN ALONSO TOBON CAMPUZANO	EDWAR MAZUERA	ENLAACE LOGISTICO DOTH A	VALOR PROMEDIO
1	PULMONES DE RES (BOFE LIMPIO) EMPACADO EN BOLSA POLIETILENO O POLIAMIDA DE GRADO ALIMENTARIO Y PRIMER USO BIEN SELLADA	KILO	14.394	15.833	15.317	14.900	15.111

2	BOLA DE BRAZO EMPACADO EN BOLSA POLIETILENO O POLIAMIDA DE GRADO ALIMENTARIO Y PRIMER USO BIEN SELLADA	KILO	35.972	39.569	34.982	36.200	36.681
3	BOLA DE PIERNA EMPACADO EN BOLSA POLIETILENO O POLIAMIDA DE GRADO ALIMENTARIO Y PRIMER USO BIEN SELLADA	KILO	37.551	41.306	38.042	37.990	38.722
4	CARNE DE RES CADERA EMPACADO EN BOLSA POLIETILENO O POLIAMIDA DE GRADO ALIMENTARIO Y PRIMER USO BIEN SELLADA	KILO	35.085	38.594	32.952	36.000	35.658
5	CAMARON M PRECOC PELADO DESVEN *1 LB EN BOLSA POLIETILENO O POLIAMIDA DE GRADO ALIMENTARIO Y PRIMER USO BIEN SELLADA	LIBRA	22.958	25.254	25.268	23.100	24.145
6	CENTRO DE PIERNA DE RES (CARNE BOLA NEGRA) EMPACADO EN BOLSA POLIETILENO O POLIAMIDA DE GRADO ALIMENTARIO Y PRIMER USO BIEN SELLADA	KILO	35.474	39.021	37.590	35.870	36.989
7	CARNE DE CERDO POSTA EMPACADO EN BOLSA POLIETILENO O POLIAMIDA DE GRADO ALIMENTARIO Y PRIMER USO BIEN SELLADA	KILO	27.792	30.571	29.967	28.650	29.245
8	CARNE DE MUCHACHO EMPACADO EN BOLSA POLIETILENO O POLIAMIDA DE GRADO ALIMENTARIO Y PRIMER USO BIEN SELLADA	KILO	33.563	36.919	32.565	33.920	34.242
9	PECHO DE RES EMPACADO EN BOLSA POLIETILENO O POLIAMIDA DE GRADO ALIMENTARIO Y PRIMER USO BIEN SELLADA	KILO	30.593	33.652	30.584	30.850	31.420
10	CARNE HAMBURGUESA entre 75 y 100 GRS EMPACADA EN BOLSA polipropileno biorientado calibre 20 micras de grado alimentario.	UNIDAD X 100GR	2.221	2.443	2.700	2.350	2.429
11	CARNE MOLIDA MAGRA SIN SEBO EMPACADO EN BOLSA POLIETILENO O POLIAMIDA DE GRADO ALIMENTARIO Y PRIMER USO BIEN SELLADA	KILO	30.491	33.540	31.505	31.000	31.634
12	BOTA DE RES (CARNES DE RES) EMPACADO EN BOLSA POLIETILENO O POLIAMIDA DE GRADO ALIMENTARIO Y PRIMER USO BIEN SELLADA	KILO	33.253	36.578	36.416	33.770	35.004

13	CHORIZO EMPACADO AL VACIO	PQ X 6 X 300GR		9.500	9.800	9.700	9.667
14	CHORIZO x 50 grs EMPACADO AL VACIO	UNIDAD X 50 GR	1.907	1.500	1.920	1.800	1.782
15	CHULETA DE CERDO EMPACADO EN BOLSA POLIETILENO O POLIAMIDA DE GRADO ALIMENTARIO Y PRIMER USO BIEN SELLADA	KILO	20.668	22.735	22.355	21.850	21.902
16	COSTILLA DE CERDO EMPACADO EN BOLSA POLIETILENO O POLIAMIDA DE GRADO ALIMENTARIO Y PRIMER USO BIEN SELLADA	KILO	27.350	30.085	26.659	27.800	27.973
17	COSTILLA DE RES EMPACADO EN BOLSA POLIETILENO DE BAJA DENSIDAD DE GRADO ALIMENTARIO PRIMER USO BIEN SELLADA	KILO	20.122	22.134	19.193	20.600	20.512
18	CARNE DE RES PICADA (GOULASH) EMPACADO EN BOLSA POLIETILENO O POLIAMIDA DE GRADO ALIMENTARIO Y PRIMER USO BIEN SELLADA	KILO	29.655	32.621	30.223	29.995	30.623
19	HIGADO EMPACADO AL VACIO	KILO	20.566	22.623	21.591	21.000	21.445
20	HUESO CARNUDO EMPACADO EN BOLSA POLIETILENO O POLIAMIDA DE GRADO ALIMENTARIO Y PRIMER USO BIEN SELLADA	KILO	19.188	21.107	18.473	19.750	19.629
21	HUEVO TIPO AA	UNIDAD	857	943	896	880	894
22	LOMO ANCHO CHATA DE RES EMPACADO EN BOLSA POLIETILENO O POLIAMIDA DE GRADO ALIMENTARIO Y PRIMER USO BIEN SELLADA	KILO	35.970	39.567	39.900	36.100	37.884
23	LOMO FINO DE RES EMPACADO EN BOLSA POLIETILENO O POLIAMIDA DE GRADO ALIMENTARIO Y PRIMER USO BIEN SELLADA	KILO	44.241	48.665	47.516	45.000	46.355
24	MENUENCIA EMPACADO EN BOLSA POLIETILENO O POLIAMIDA DE GRADO ALIMENTARIO Y PRIMER USO BIEN SELLADA	KILO	10.479	11.527	10.601	10.850	10.864
25	CARNE MORIILLO EMPACADO EN BOLSA POLIETILENO O POLIAMIDA DE GRADO ALIMENTARIO Y PRIMER USO BIEN SELLADA	KILO	28.385	31.224	29.863	28.760	29.558

26	CALLO PICADO O MONDONGO (PANZA) EMPACADO EN BOLSA POLIETILENO O POLIAMIDA DE GRADO ALIMENTARIO Y PRIMER USO BIEN SELLADA	KILO	22.357	24.593	23.191	23.000	23.285
27	PATA DE RES EMPACADO EN BOLSA POLIETILENO O POLIAMIDA DE GRADO ALIMENTARIO Y PRIMER USO BIEN SELLADA	KILO	13.193	14.512	14.083	13.950	13.935
28	PECHUGA CON HUESO Y PIEL EMPACADO EN BOLSA POLIETILENO O POLIAMIDA DE GRADO ALIMENTARIO Y PRIMER USO BIEN SELLADA	KILO	20.837	20.300	19.295	20.000	20.108
29	PESCADO SIERRA EN POSTA EMPACADO EN BOLSA PLASTICA GRADO ALIMENTARIO PRIMER USO BIEN SELLADA	KILO	19.866	21.853	21.154	19.900	20.693
30	PIERNA PERNIL POLLO CON RABADILLA EMPACADO EN BOLSA POLIETILENO O POLIAMIDA DE GRADO ALIMENTARIO Y PRIMER USO BIEN SELLADA	KILO	14.249	15.674	15.295	14.600	14.954
31	POLLO EMPACADO EN BOLSA POLIETILENO O POLIAMIDA DE GRADO ALIMENTARIO Y PRIMER USO BIEN SELLADA	KILO	14.771	16.248	17.246	14.950	15.804
32	PUNTA DE ANCA DE RES EMPACADO EN BOLSA POLIETILENO O POLIAMIDA DE GRADO ALIMENTARIO Y PRIMER USO BIEN SELLADA	KILO	39.439	43.383	45.237	40.000	42.015
33	SOBREBARRIGA DE RES EMPACADO EN BOLSA POLIETILENO O POLIAMIDA DE GRADO ALIMENTARIO Y PRIMER USO BIEN SELLADA	KILO	29.718	32.690	31.603	29.960	30.993
34	TOCINO EMPACADO EN BOLSA POLIETILENO O POLIAMIDA DE GRADO ALIMENTARIO Y PRIMER USO BIEN SELLADA	KILO	18.971	20.868	16.411	18.000	18.563
35	AGUACATE	KILO	10.281	17.000	11.403	11.950	12.658
36	AJO	KILO	15.223	17.160	15.442	16.000	15.956
37	APIO	KILO	4.743	5.736	4.790	4.850	5.030
38	ARRACACHA	KILO	7.224	10.000	8.703	7.700	8.407
39	ARVERJA DESGRANADA	KILO	21.623	23.878	22.973	21.800	22.569



40	CEBOLLA BLANCA	KILO	3.677	5.200	4.499	3.800	4.294
41	CEBOLLA LARGA	KILO	7.513	8.712	7.537	7.800	7.890
42	CEBOLLA ROJA	KILO	5.109	8.400	7.103	5.650	6.566
43	CILANTRO	KILO	11.286	12.768	12.284	11.400	11.934
44	CIMARRON	KILO	4.035	5.016	5.075	4.850	4.744
45	HABICHUELA	KILO	6.793	8.400	7.565	6.900	7.414
46	LAUREL	KILO	11.139	12.727	11.469	11.500	11.709
47	LECHUGA BATAVIA	KILO	6.094	7.188	6.373	6.450	6.526
48	MAZORCA	KILO	5.083	6.155	5.495	5.800	5.633
49	PAPA PASTUSA	KILO	2.591	3.700	2.938	2.900	3.032
50	PAPA CRIOLLA	KILO	6.813	6.000	5.912	5.050	5.944
51	PEPINO COHOMBRO	KILO	2.861	3.712	3.161	2.840	3.144
52	PIMENTON	KILO	6.734	7.407	4.662	6.950	6.438
53	PLATANO AMARILLO	KILO	5.883	6.960	5.123	5.930	5.974
54	PLATANO VERDE	KILO	5.057	6.500	4.725	5.300	5.395
55	REMOLACHA	KILO	5.483	4.500	4.130	3.900	4.503
56	REPOLLO	KILO	3.439	4.600	4.097	3.700	3.959
57	TOMATE	KILO	4.661	6.600	5.820	5.000	5.520
58	YUCA	KILO	4.668	5.704	5.073	4.950	5.099
59	ZANAHORIA	KILO	4.392	5.357	3.817	4.600	4.542
60	BANANO	KILO	3.595	5.300	3.752	3.890	4.134
61	CURUBA	KILO	5.084	7.000	5.873	5.600	5.889
62	GUAYABA	KILO	4.193	5.500	4.777	4.950	4.855

63	GUANABANA	KILO	6.930	8.085	6.721	6.885	7.155
64	LIMON COMUN	KILO	5.526	6.635	6.017	5.800	5.994
65	LIMON MANDARINA	KILO	4.873	5.874	4.806	4.960	5.128
66	LULO	KILO	7.384	8.652	7.276	7.700	7.753
67	MANDARINA	KILO	5.701	6.764	5.544	5.970	5.995
68	MANGO	KILO	6.637	11.000	8.300	7.000	8.234
69	MANZANA ROJA	LIBRA	11.448	12.942	14.274	11.800	12.616
70	MARACUYA	KILO	6.458	7.647	7.302	7.050	7.114
71	MORA	KILO	8.154	9.401	8.600	8.400	8.639
72	MELON	KILO	5.101	6.174	5.618	5.800	5.673
73	NARANJA	KILO	4.015	4.952	4.304	4.600	4.468
74	PERA	KILO	13.580	15.378	14.191	13.850	14.250
75	PIÑA	KILO	4.242	5.500	5.369	4.500	4.903
76	PAPAYA	KILO	4.464	5.483	4.830	4.770	4.887
77	PULPA DE FRUTA CONGELADA EMPACADA AL VACIO (SABORES SURTIDOS)	KILO		10.000	9.450	10.050	9.833
78	SANDIA	KILO	4.125	5.114	4.448	4.800	4.622
79	TOMATE DE ARBOL	KILO	5.892	6.970	6.059	5.995	6.229
80	EMPANADA	PQ X 10 UNIDADES	11.694	12.863	10.928	12.000	11.871
81	JAMON DE CERDO EMPACADO AL VACIO	libra	12.833	13.000	13.685	12.960	13.120
82	JUGO DE FRUTA EM BOLSA entre 150 a 200 ML	Bolsa	1.653	2.695	1.750	2.000	2.024
83	KUMIS X 1000 ML	LITRO 1000 ML	12.092	12.205	12.600	12.700	12.399
84	MORTADELA EMPACADA AL VACIO	libra	11.111	12.222	12.028	12.100	11.865

85	QUESO BLOQUE DOBLE CREMA EMPACADO AL VACIO	kilo		29.000	28.422	28.700	28.707
86	QUESO CAMPESINO EMPACADO AL VACIO	kilo		21.000	20.000	20.800	20.600
87	QUESO COSTEÑO EMPACADO EN BOLSA POLIETILENO O POLIAMIDA DE GRADO ALIMENTARIO Y PRIMER USO BIEN SELLADA	kilo		29.000	28.200	28.800	28.667
88	SALCHICHA PERRO AHUMADA (RANCHERA) EMPACADO AL VACIO	LIBRA	22.588	24.847	23.535	22.700	23.417
89	SALCHICHA MANGUERA EMPACADO AL VACIO	KILO		11.000	10.950	10.500	10.817
90	SALCHICHA X 500 GRS EMPACADO AL VACIO	PAQUETE X 500GR		10.000	10.050	9.995	10.015
91	SALCHICHON X 500 GRS (ECONOMICO) DEBE SER EMPACADO EN FUNDAS ARTIFICIALES NO COMESTIBLES,AUTORIZADAS QUE LE PROVEA AL PRODUCTO CONSERVACION Y AISLAMIENTO FRENTE A LOS CONTAMINANTES	UNIDAD X 500GR (ECONOMICO)		10.000	11.000	10.800	10.600
92	SALCHICHON X 750 GRS (EXCELSO) DEBE SER EMPACADO EN FUNDAS ARTIFICIALES NO COMESTIBLES,AUTORIZADAS QUE LE PROVEA AL PRODUCTO CONSERVACION Y AISLAMIENTO FRENTE A LOS CONTAMINANTES	UNIDAD X 750 GR	12.625	12.911	13.132	12.000	12.667
93	SALCHICHON CERVECERO X 500 GRS DEBE SER EMPACADO EN FUNDAS ARTIFICIALES NO COMESTIBLES,AUTORIZADAS QUE LE PROVEA AL PRODUCTO CONSERVACION Y AISLAMIENTO FRENTE A LOS CONTAMINANTES	UNIDAD X 500GR	13.521	14.873	13.699	13.990	14.021
94	SALCHICHON DE POLLO X 500 GRS DEBE SER EMPACADO EN FUNDAS ARTIFICIALES NO COMESTIBLES,AUTORIZADAS QUE LE PROVEA AL PRODUCTO CONSERVACION Y AISLAMIENTO FRENTE A LOS CONTAMINANTES	UNIDAD X 500GR		10.000	11.703	11.100	10.934
95	YOGURT entre 150 a 200 ML	BOLSA 150-200 ML	2.555	2.811	2.350	2.650	2.591

PRECIOS PARA BUENAVENTURA VALLE

ITEM	PRODUCTO	UNIDAD DE MEDIDA Y/O PRESENTACIÓN	COSTO DE COMPRA HISTORICO CTO 012-020-2023	OLIMPICA	LA MONTAÑA	ELKIN ALONSO TOBON CAMPUZANO	VALOR PROMEDIO
1	PULMONES DE RES (BOFE LIMPIO) EMPACADO EN BOLSA POLIETILENO O POLIAMIDA DE GRADO ALIMENTARIO Y PRIMER USO BIEN SELLADA	KILO	12.573	13.800	13.938	13.830	13.535
2	BOLA DE BRAZO EMPACADO EN BOLSA POLIETILENO O POLIAMIDA DE GRADO ALIMENTARIO Y PRIMER USO BIEN SELLADA	KILO	33.518	29.180	29.764	36.870	32.333
3	BOLA DE PIERNA EMPACADO EN BOLSA POLIETILENO O POLIAMIDA DE GRADO ALIMENTARIO Y PRIMER USO BIEN SELLADA	KILO	35.425	34.700	35.047	38.968	36.035
4	CARNE DE RES CADERA EMPACADO EN BOLSA POLIETILENO O POLIAMIDA DE GRADO ALIMENTARIO Y PRIMER USO BIEN SELLADA	KILO	32.651	26.180	26.704	35.916	30.363
5	CAMARON M PRECOC PELADO DESVEN *1 LB EN BOLSA POLIETILENO O POLIAMIDA DE GRADO ALIMENTARIO Y PRIMER USO BIEN SELLADA	LIBRA	21.024	23.300	23.250	23.126	22.675
6	CENTRO DE PIERNA DE RES (CARNE BOLA NEGRA) EMPACADO EN BOLSA POLIETILENO O POLIAMIDA DE GRADO ALIMENTARIO Y PRIMER USO BIEN SELLADA	KILO	33.031	34.700	35.394	36.334	34.865
7	CARNE DE CERDO POSTA EMPACADO EN BOLSA POLIETILENO O POLIAMIDA DE GRADO ALIMENTARIO Y PRIMER USO BIEN SELLADA	KILO	25.795	28.990	29.000	28.375	28.040
8	CARNE DE MUCHACHO EMPACADO EN BOLSA POLIETILENO O POLIAMIDA DE GRADO ALIMENTARIO Y PRIMER USO BIEN SELLADA	KILO	31.165	26.980	27.520	34.282	29.987
9	PECHO DE RES EMPACADO EN BOLSA POLIETILENO O POLIAMIDA DE GRADO ALIMENTARIO Y PRIMER USO BIEN SELLADA	KILO	28.558	27.180	27.452	31.414	28.651



10	CARNE HAMBURGUESA entre 75 y 100 GRS EMPACADA EN BOLSA polipropileno biorientado calibre 20 micras de grado alimentario.	UNIDAD X 100GR	1.993	2.200	2.300	2.192	2.171
11	CARNE MOLIDA MAGRA SIN SEBO EMPACADO EN BOLSA POLIETILENO O POLIAMIDA DE GRADO ALIMENTARIO Y PRIMER USO BIEN SELLADA	KILO	28.458	29.100	29.391	31.304	29.563
12	BOTA DE RES (CARNES DE RES) EMPACADO EN BOLSA POLIETILENO O POLIAMIDA DE GRADO ALIMENTARIO Y PRIMER USO BIEN SELLADA	KILO	30.861	34.700	35.394	33.947	33.726
13	CHORIZO EMPACADO AL VACIO	PQ X 6 X 300GR		9.200	9.300	9.000	9.167
14	CHORIZO x 50 grs EMPACADO AL VACIO	UNIDAD X 50 GR		1.500	1.600	1.400	1.500
15	CHULETA DE CERDO EMPACADO EN BOLSA POLIETILENO O POLIAMIDA DE GRADO ALIMENTARIO Y PRIMER USO BIEN SELLADA	KILO	18.765	20.024	20.224	23.000	20.503
16	COSTILLA DE CERDO EMPACADO EN BOLSA POLIETILENO O POLIAMIDA DE GRADO ALIMENTARIO Y PRIMER USO BIEN SELLADA	KILO	25.358	23.150	23.400	23.000	23.727
17	COSTILLA DE RES EMPACADO EN BOLSA POLIETILENO DE BAJA DENSIDAD DE GRADO ALIMENTARIO PRIMER USO BIEN SELLADA	KILO	18.031	15.000	15.150	19.834	17.004
18	CARNE DE RES PICADA (GOULASH) EMPACADO EN BOLSA POLIETILENO O POLIAMIDA DE GRADO ALIMENTARIO Y PRIMER USO BIEN SELLADA	KILO	27.633	27.300	27.846	30.396	28.294
19	HIGADO EMPACADO AL VACIO	KILO	18.465	19.180	19.372	20.312	19.332
20	HUESO CARNUDO EMPACADO EN BOLSA POLIETILENO O POLIAMIDA DE GRADO ALIMENTARIO Y PRIMER USO BIEN SELLADA	KILO	17.305	15.000	15.300	19.036	16.660
21	HUEVO TIPO AA	UNIDAD	747	760	790	822	780
22	LOMO ANCHO CHATA DE RES EMPACADO EN BOLSA POLIETILENO O POLIAMIDA DE GRADO ALIMENTARIO Y PRIMER USO BIEN SELLADA	KILO	33.864	37.650	37.800	37.250	36.641

23	LOMO FINO DE RES EMPACADO EN BOLSA POLIETILENO O POLIAMIDA DE GRADO ALIMENTARIO Y PRIMER USO BIEN SELLADA	KILO	41.598	45.100	45.551	45.758	44.502
24	MENUDECENCIA EMPACADO EN BOLSA POLIETILENO O POLIAMIDA DE GRADO ALIMENTARIO Y PRIMER USO BIEN SELLADA	KILO	8.711	8.500	8.670	9.582	8.866
25	CARNE MORILLO EMPACADO EN BOLSA POLIETILENO O POLIAMIDA DE GRADO ALIMENTARIO Y PRIMER USO BIEN SELLADA	KILO	26.105	27.180	27.452	28.716	27.363
26	CALLO PICADO O MONDONGO (PANZA) EMPACADO EN BOLSA POLIETILENO O POLIAMIDA DE GRADO ALIMENTARIO Y PRIMER USO BIEN SELLADA	KILO	20.431	21.000	21.420	22.474	21.331
27	PATA DE RES EMPACADO EN BOLSA POLIETILENO O POLIAMIDA DE GRADO ALIMENTARIO Y PRIMER USO BIEN SELLADA	KILO	11.261	12.200	12.322	12.387	12.043
28	PECHUGA CON HUESO Y PIEL EMPACADO EN BOLSA POLIETILENO O POLIAMIDA DE GRADO ALIMENTARIO Y PRIMER USO BIEN SELLADA	KILO	18.931	15.180	15.484	20.300	17.474
29	PESCADO SIERRA EN POSTA EMPACADO EN BOLSA PLASTICA GRADO ALIMENTARIO PRIMER USO BIEN SELLADA	KILO	17.781	19.050	19.241	19.559	18.908
30	PIERNA PERNIL POLLO CON RABADILLA EMPACADO EN BOLSA POLIETILENO O POLIAMIDA DE GRADO ALIMENTARIO Y PRIMER USO BIEN SELLADA	KILO	12.430	13.950	14.000	13.673	13.513
31	POLLO EMPACADO EN BOLSA POLIETILENO O POLIAMIDA DE GRADO ALIMENTARIO Y PRIMER USO BIEN SELLADA	KILO	12.803	14.300	14.200	14.083	13.847
32	PUNTA DE ANCA DE RES EMPACADO EN BOLSA POLIETILENO O POLIAMIDA DE GRADO ALIMENTARIO Y PRIMER USO BIEN SELLADA	KILO	37.287	40.000	41.100	41.016	39.851
33	SOBREBARRIGA DE RES EMPACADO EN BOLSA POLIETILENO O POLIAMIDA DE GRADO ALIMENTARIO Y PRIMER USO BIEN SELLADA	KILO	27.408	29.180	29.472	30.149	29.052

34	TOCINO EMPACADO EN BOLSA POLIETILENO O POLIAMIDA DE GRADO ALIMENTARIO Y PRIMER USO BIEN SELLADA	KILO	17.091	11.180	11.404	18.800	14.619
35	AGUACATE	KILO	9.716	8.580	8.666	16.000	10.740
36	AJO	KILO	14.691	14.350	14.637	16.160	14.960
37	APIO	KILO	4.305	4.100	4.141	4.736	4.320
38	ARRACACHA	KILO	6.798	8.950	8.400	9.000	8.287
39	ARVERJA DESGRANADA	KILO	20.798	22.000	22.220	22.878	21.974
40	CEBOLLA BLANCA	KILO	3.298	4.400	4.600	4.200	4.125
41	CEBOLLA LARGA	KILO	7.011	6.580	6.646	7.712	6.987
42	CEBOLLA ROJA	KILO	4.712	7.200	7.500	7.400	6.703
43	CILANTRO	KILO	10.698	11.900	12.019	11.768	11.596
44	CIMARRON	KILO	3.651	4.300	4.150	4.016	4.029
45	HABICHUELA	KILO	6.307	7.100	7.250	7.400	7.014
46	LAUREL	KILO	10.661	10.750	10.965	11.727	11.026
47	LECHUGA BATAVIA	KILO	5.625	5.780	5.838	6.188	5.858
48	MAZORCA	KILO	4.686	5.200	5.400	5.155	5.110
49	PAPA PASTUSA	KILO	2.202	2.580	2.606	2.700	2.522
50	PAPA CRIOLLA	KILO		5.100	5.400	5.000	5.167
51	PEPINO COHOMBRO	KILO	2.465	2.980	2.800	2.712	2.739
52	PIMENTON	KILO		3.950	3.850	4.000	3.933
53	PLATANO AMARILLO	KILO	5.418	3.580	3.616	5.960	4.643
54	PLATANO VERDE	KILO	4.660	3.580	3.652	5.500	4.348
55	REMOLACHA	KILO		3.080	3.111	3.500	3.230

56	REPOLLO	KILO	3.064	3.200	3.100	3.600	3.241
57	TOMATE	KILO	4.225	5.700	5.757	5.600	5.321
58	YUCA	KILO	4.276	4.990	4.800	4.704	4.692
59	ZANAHORIA	KILO	3.961	2.580	2.606	4.357	3.376
60	BANANO	KILO	3.218	2.980	3.040	4.300	3.384
61	CURUBA	KILO	4.638	5.700	5.151	6.000	5.372
62	GUAYABA	KILO	3.807	4.600	4.692	4.500	4.400
63	GUANABANA	KILO	6.441	5.600	5.656	7.085	6.196
64	LIMON COMUN	KILO	5.123	5.800	5.950	5.635	5.627
65	LIMON MANDARINA	KILO	4.431	4.000	4.040	4.874	4.336
66	LULO	KILO	6.956	6.380	6.508	7.652	6.874
67	MANDARINA	KILO	5.240	4.580	4.626	5.764	5.052
68	MANGO	KILO	6.219	7.590	7.742	10.000	7.888
69	MANZANA ROJA	LIBRA	10.856	11.300	11.200	11.942	11.324
70	MARACUYA	KILO		5.990	5.750	6.647	6.129
71	MORA	KILO	7.637	7.980	8.060	8.401	8.019
72	MELON	KILO	4.704	5.450	5.600	5.174	5.232
73	NARANJA	KILO	3.593	4.000	3.850	3.952	3.849
74	PERA	KILO	13.071	13.580	13.852	14.378	13.720
75	PIÑA	KILO	3.815	4.400	4.420	4.500	4.284
76	PAPAYA	KILO	4.075	4.580	4.672	4.483	4.452
77	PULPA DE FRUTA CONGELADA EMPACADA AL VACIO (SABORES SURTIDOS)	KILO		8.990	9.050	9.000	9.013

78	SANDIA	KILO	3.740	4.180	4.264	4.114	4.074
79	TOMATE DE ARBOL	KILO	5.427	5.380	5.434	5.970	5.553
80	EMPANADA	PQ X 10 UNIDADES		8.200	8.450	8.000	8.217
81	JAMON DE CERDO EMPACADO AL VACIO	libra	10.909	11.800	11.918	12.000	11.657
82	JUGO DE FRUTA EM BOLSA entre 150 a 200 ML	Bolsa	1.541	1.650	1.683	1.695	1.642
83	KUMIS X 1000 ML	LITRO 1000 ML	10.186	11.400	11.500	11.205	11.073
84	MORTADELA EMPACADA AL VACIO	libra	9.334	10.650	10.863	10.267	10.279
85	QUESO BLOQUE DOBLE CREMA EMPACADO AL VACIO	kilo	32.841	21.400	21.614	28.000	25.964
86	QUESO CAMPESINO EMPACADO AL VACIO	kilo		19.900	19.850	20.000	19.917
87	QUESO COSTEÑO EMPACADO EN BOLSA POLIETILENO O POLIAMIDA DE GRADO ALIMENTARIO Y PRIMER USO BIEN SELLADA	kilo		29.000	28.900	28.000	28.633
88	SALCHICHA PERRO AHUMADA (RANCHERA) EMPACADO AL VACIO	LIBRA	20.660	21.300	22.000	22.726	21.672
89	SALCHICHA MANGUERA EMPACADO AL VACIO	KILO		9.990	9.850	10.000	9.947
90	SALCHICHA X 500 GRS EMPACADO AL VACIO	PAQUETE X 500GR		9.800	9.750	9.000	9.517
91	SALCHICHON X 500 GRS (ECONOMICO) DEBE SER EMPACADO EN FUNDAS ARTIFICIALES NO COMESTIBLES, AUTORIZADAS QUE LE PROVEA AL PRODUCTO CONSERVACION Y AISLAMIENTO FRENTE A LOS CONTAMINANTES	UNIDAD X 500GR (ECONOMICO)		9.050	9.100	9.000	9.050
92	SALCHICHON X 750 GRS (EXCELSO) DEBE SER EMPACADO EN FUNDAS ARTIFICIALES NO COMESTIBLES, AUTORIZADAS QUE LE PROVEA AL PRODUCTO CONSERVACION Y AISLAMIENTO FRENTE A LOS CONTAMINANTES	UNIDAD X 750 GR	10.828	10.950	11.800	11.911	11.372

93	SALCHICHON CERVECERO X 500 GRS DEBE SER EMPACADO EN FUNDAS ARTIFICIALES NO COMESTIBLES, AUTORIZADAS QUE LE PROVEA AL PRODUCTO CONSERVACION Y AISLAMIENTO FRENTE A LOS CONTAMINANTES	UNIDAD X 500GR	11.581	11.300	11.060	12.739	11.670
94	SALCHICHON DE POLLO X 500 GRS DEBE SER EMPACADO EN FUNDAS ARTIFICIALES NO COMESTIBLES, AUTORIZADAS QUE LE PROVEA AL PRODUCTO CONSERVACION Y AISLAMIENTO FRENTE A LOS CONTAMINANTES	UNIDAD X 500GR		9.200	9.100	9.000	9.100
95	YOGURT entre 150 a 200 ML	BOLSA 150-200 ML	1.551	1.650	1.500	1.706	1.602

PRECIOS PARA GUAPI-TIMBIQUI CAUCA

ITEM	PRODUCTO	UNIDAD DE MEDIDA Y/O PRESENTACIÓN	COSTO DE COMPRA HISTORICO CTO 012-020-2023	ELKIN ALONSO TOBON CAMPUZANO	EDWAR MAZUERA	ENLAACE LOGISTICO DOTH	VALOR PROMEDIO
1	PULMONES DE RES (BOFE LIMPIO) EMPACADO EN BOLSA POLIETILENO O POLIAMIDA DE GRADO ALIMENTARIO Y PRIMER USO BIEN SELLADA	KILO	14.454	15.899	15.378	15.685	15.354
2	BOLA DE BRAZO EMPACADO EN BOLSA POLIETILENO O POLIAMIDA DE GRADO ALIMENTARIO Y PRIMER USO BIEN SELLADA	KILO	36.033	39.636	35.044	36.800	36.878
3	BOLA DE PIERNA EMPACADO EN BOLSA POLIETILENO O POLIAMIDA DE GRADO ALIMENTARIO Y PRIMER USO BIEN SELLADA	KILO	37.612	41.373	38.102	38.864	38.988
4	CARNE DE RES CADERA EMPACADO EN BOLSA POLIETILENO O POLIAMIDA DE GRADO ALIMENTARIO Y PRIMER USO BIEN SELLADA	KILO	35.146	38.661	33.014	35.950	35.693
5	CAMARON M PRECOC PELADO DESVEN *1 LB EN BOLSA POLIETILENO O POLIAMIDA DE GRADO ALIMENTARIO Y PRIMER USO BIEN SELLADA	LIBRA	23.019	25.321	25.328	25.835	24.876

6	CENTRO DE PIERNA DE RES (CARNE BOLA NEGRA) EMPACADO EN BOLSA POLIETILENO O POLIAMIDA DE GRADO ALIMENTARIO Y PRIMER USO BIEN SELLADA	KILO	35.535	39.089	37.651	36.000	37.069
7	CARNE DE CERDO POSTA EMPACADO EN BOLSA POLIETILENO O POLIAMIDA DE GRADO ALIMENTARIO Y PRIMER USO BIEN SELLADA	KILO	27.853	30.638	30.027	30.628	29.787
8	CARNE DE MUCHACHO EMPACADO EN BOLSA POLIETILENO O POLIAMIDA DE GRADO ALIMENTARIO Y PRIMER USO BIEN SELLADA	KILO	33.625	36.988	32.627	32.953	34.048
9	PECHO DE RES EMPACADO EN BOLSA POLIETILENO O POLIAMIDA DE GRADO ALIMENTARIO Y PRIMER USO BIEN SELLADA	KILO	30.653	33.718	30.644	31.257	31.568
10	CARNE HAMBURGUESA entre 75 y 100 GRS EMPACADA EN BOLSA polipropileno biorientado calibre 20 micras de grado alimentario.	UNIDAD X 100GR	2.761	3.037	3.150	2.950	2.975
11	CARNE MOLIDA MAGRA SIN SEBO EMPACADO EN BOLSA POLIETILENO O POLIAMIDA DE GRADO ALIMENTARIO Y PRIMER USO BIEN SELLADA	KILO	30.552	33.607	31.566	32.197	31.980
12	BOTA DE RES (CARNES DE RES) EMPACADO EN BOLSA POLIETILENO O POLIAMIDA DE GRADO ALIMENTARIO Y PRIMER USO BIEN SELLADA	KILO	33.314	36.645	36.478	36.843	35.820
13	CHORIZO EMPACADO AL VACIO	PQ X 6 X 300GR		9.500	9.950	9.800	9.750
14	CHORIZO x 50 grs EMPACADO AL VACIO	UNIDAD X 50 GR	1.875	2.063	2.100	1.980	2.004
15	CHULETA DE CERDO EMPACADO EN BOLSA POLIETILENO O POLIAMIDA DE GRADO ALIMENTARIO Y PRIMER USO BIEN SELLADA	KILO	20.729	22.802	22.415	22.864	22.202
16	COSTILLA DE CERDO EMPACADO EN BOLSA POLIETILENO O POLIAMIDA DE GRADO ALIMENTARIO Y PRIMER USO BIEN SELLADA	KILO	27.410	28.000	26.720	27.254	27.346
17	COSTILLA DE RES EMPACADO EN BOLSA POLIETILENO DE BAJA DENSIDAD DE GRADO ALIMENTARIO PRIMER USO BIEN SELLADA	KILO	20.184	22.202	19.255	19.447	20.272

18	CARNE DE RES PICADA (GOULASH) EMPACADO EN BOLSA POLIETILENO O POLIAMIDA DE GRADO ALIMENTARIO Y PRIMER USO BIEN SELLADA	KILO	29.716	32.688	30.284	30.889	30.894
19	HIGADO EMPACADO AL VACIO	KILO	20.627	22.690	21.653	21.869	21.710
20	HUESO CARNUDO EMPACADO EN BOLSA POLIETILENO O POLIAMIDA DE GRADO ALIMENTARIO Y PRIMER USO BIEN SELLADA	KILO	19.249	21.174	18.534	18.904	19.465
21	HUEVO TIPO AA	UNIDAD	857	943	896	860	889
22	LOMO ANCHO CHATA DE RES EMPACADO EN BOLSA POLIETILENO O POLIAMIDA DE GRADO ALIMENTARIO Y PRIMER USO BIEN SELLADA	KILO	36.031	39.634	42.463	37.200	38.832
23	LOMO FINO DE RES EMPACADO EN BOLSA POLIETILENO O POLIAMIDA DE GRADO ALIMENTARIO Y PRIMER USO BIEN SELLADA	KILO	44.302	48.732	47.577	48.053	47.166
24	MENUDENCIA EMPACADO EN BOLSA POLIETILENO O POLIAMIDA DE GRADO ALIMENTARIO Y PRIMER USO BIEN SELLADA	KILO	10.540	11.594	10.661	10.875	10.917
25	CARNE MORILLO EMPACADO EN BOLSA POLIETILENO O POLIAMIDA DE GRADO ALIMENTARIO Y PRIMER USO BIEN SELLADA	KILO	28.446	31.291	29.925	30.224	29.971
26	CALLO PICADO O MONDONGO (PANZA) EMPACADO EN BOLSA POLIETILENO O POLIAMIDA DE GRADO ALIMENTARIO Y PRIMER USO BIEN SELLADA	KILO	22.418	24.660	23.251	23.717	23.511
27	PATA DE RES EMPACADO EN BOLSA POLIETILENO O POLIAMIDA DE GRADO ALIMENTARIO Y PRIMER USO BIEN SELLADA	KILO	13.255	14.581	14.145	14.286	14.066
28	PECHUGA CON HUESO Y PIEL EMPACADO EN BOLSA POLIETILENO O POLIAMIDA DE GRADO ALIMENTARIO Y PRIMER USO BIEN SELLADA	KILO	20.898	22.988	19.355	19.742	20.746
29	PESCADO SIERRA EN POSTA EMPACADO EN BOLSA PLASTICA GRADO ALIMENTARIO PRIMER USO BIEN SELLADA	KILO	19.928	21.921	21.216	21.428	21.123

30	PIERNA PERNIL POLLO CON RABADILLA EMPACADO EN BOLSA POLIETILENO O POLIAMIDA DE GRADO ALIMENTARIO Y PRIMER USO BIEN SELLADA	KILO	14.310	15.741	15.355	15.662	15.267
31	POLLO EMPACADO EN BOLSA POLIETILENO O POLIAMIDA DE GRADO ALIMENTARIO Y PRIMER USO BIEN SELLADA	KILO	14.833	16.316	17.307	17.480	16.484
32	PUNTA DE ANCA DE RES EMPACADO EN BOLSA POLIETILENO O POLIAMIDA DE GRADO ALIMENTARIO Y PRIMER USO BIEN SELLADA	KILO	39.499	43.449	45.298	43.900	43.036
33	SOBREBARRIGA DE RES EMPACADO EN BOLSA POLIETILENO O POLIAMIDA DE GRADO ALIMENTARIO Y PRIMER USO BIEN SELLADA	KILO	29.779	32.757	31.664	31.981	31.545
34	TOCINO EMPACADO EN BOLSA POLIETILENO O POLIAMIDA DE GRADO ALIMENTARIO Y PRIMER USO BIEN SELLADA	KILO	19.032	20.935	16.472	16.801	18.310
35	AGUACATE	KILO	10.363	17.000	11.485	12.450	12.824
36	AJO	KILO	15.304	17.160	15.523	15.834	15.955
37	APIO	KILO	4.825	5.736	4.872	4.921	5.089
38	ARRACACHA	KILO	7.305	10.000	8.784	8.960	8.762
39	ARVERJA DESGRANADA	KILO	21.705	23.878	23.055	23.286	22.981
40	CEBOLLA BLANCA	KILO	3.758	5.200	4.580	4.671	4.552
41	CEBOLLA LARGA	KILO	7.595	8.712	7.619	7.695	7.905
42	CEBOLLA ROJA	KILO	5.190	8.400	7.184	7.328	7.025
43	CILANTRO	KILO	11.368	12.768	12.366	12.490	12.248
44	CIMARRON	KILO	4.116	5.016	5.155	5.258	4.886
45	HABICHUELA	KILO	6.875	8.400	7.647	7.723	7.661
46	LAUREL	KILO	11.220	12.727	11.550	11.781	11.820
47	LECHUGA BATAVIA	KILO	6.176	7.188	6.456	6.520	6.585

48	MAZORCA	KILO	5.164	6.155	5.575	5.687	5.645
49	PAPA PASTUSA	KILO	2.673	3.700	3.020	3.050	3.111
50	PAPA CRIOLLA	KILO	6.894	7.583	5.993	6.112	6.646
51	PEPINO COHOMBRO	KILO	2.943	3.712	3.244	3.276	3.294
52	PIMENTON	KILO	6.815	7.497	4.743	4.837	5.973
53	PLATANO AMARILLO	KILO	5.965	6.960	5.205	5.257	5.847
54	PLATANO VERDE	KILO	5.138	6.500	4.805	4.902	5.336
55	REMOLACHA	KILO	5.565	4.500	4.212	4.254	4.633
56	REPOLLO	KILO	3.520	4.600	4.178	4.261	4.140
57	TOMATE	KILO	4.743	6.600	5.902	5.961	5.802
58	YUCA	KILO	4.749	5.704	5.153	5.256	5.216
59	ZANAHORIA	KILO	4.474	5.357	3.900	3.939	4.417
60	BANANO	KILO	3.676	5.300	3.832	3.909	4.179
61	CURUBA	KILO	5.166	7.000	5.956	6.015	6.034
62	GUAYABA	KILO	4.274	5.500	4.858	4.955	4.897
63	GUANABANA	KILO	7.012	8.085	6.804	6.872	7.193
64	LIMON COMUN	KILO	5.607	6.635	6.097	6.219	6.140
65	LIMON MANDARINA	KILO	4.955	5.874	4.889	4.938	5.164
66	LULO	KILO	7.465	8.652	7.357	7.504	7.744
67	MANDARINA	KILO	5.783	6.764	5.626	5.683	5.964
68	MANGO	KILO	6.718	11.000	8.381	8.548	8.662
69	MANZANA ROJA	LIBRA	11.530	12.942	14.357	12.990	12.955
70	MARACUYA	KILO	6.539	7.647	7.383	7.530	7.275

71	MORA	KILO	8.236	9.401	8.682	8.769	8.772
72	MELON	KILO	5.183	6.174	5.699	5.812	5.717
73	NARANJA	KILO	4.097	4.952	4.387	4.430	4.467
74	PERA	KILO	13.661	15.378	14.271	14.557	14.467
75	PIÑA	KILO	4.324	5.500	5.451	5.506	5.195
76	PAPAYA	KILO	4.545	5.483	4.911	5.009	4.987
77	PULPA DE FRUTA CONGELADA EMPACADA AL VACIO (SABORES SURTIDOS)	KILO	15.256	10.000	10.990	12.228	12.118
78	SANDIA	KILO	4.206	5.114	4.529	4.620	4.617
79	TOMATE DE ARBOL	KILO	5.974	6.970	6.142	6.203	6.322
80	EMPANADA	PQ X 10 UNIDADES	11.755	9.000	10.989	11.209	10.738
81	JAMON DE CERDO EMPACADO AL VACIO	libra	12.894	13.000	13.747	12.980	13.155
82	JUGO DE FRUTA EM BOLSA entre 150 a 200 ML	Bolsa	1.653	2.695	1.750	1.785	1.971
83	KUMIS X 1000 ML	LITRO 1000 ML	12.154	13.369	14.857	13.750	13.533
84	MORTADELA EMPACADA AL VACIO	libra	11.172	11.267	12.088	11.450	11.494
85	QUESO BLOQUE DOBLE CREMA EMPACADO AL VACIO	kilo	35.341	29.000	28.483	28.768	30.398
86	QUESO CAMPESINO EMPACADO AL VACIO	kilo	24.145	21.000	22.000	26.328	23.368
87	QUESO COSTEÑO EMPACADO EN BOLSA POLIETILENO O POLIAMIDA DE GRADO ALIMENTARIO Y PRIMER USO BIEN SELLADA	kilo		29.000	29.900	30.000	29.633
88	SALCHICHA PERRO AHUMADA (RANCHERA) EMPACADO AL VACIO	LIBRA	22.649	24.914	23.595	24.067	23.806
89	SALCHICHA MANGUERA EMPACADO AL VACIO	KILO	17.842	11.000	12.000	14.491	13.833
90	SALCHICHA X 500 GRS EMPACADO AL VACIO	PAQUETE X 500GR		10.000	11.673	11.907	11.193

91	SALCHICHON X 500 GRS (ECONOMICO) DEBE SER EMPACADO EN FUNDAS ARTIFICIALES NO COMESTIBLES,AUTORIZADAS QUE LE PROVEA AL PRODUCTO CONSERVACION Y AISLAMIENTO FRENTE A LOS CONTAMINANTES	UNIDAD X 500GR (ECONOMICO)		10.000	12.121	11.950	11.357
92	SALCHICHON X 750 GRS (EXCELSO) DEBE SER EMPACADO EN FUNDAS ARTIFICIALES NO COMESTIBLES,AUTORIZADAS QUE LE PROVEA AL PRODUCTO CONSERVACION Y AISLAMIENTO FRENTE A LOS CONTAMINANTES	UNIDAD X 750 GR	12.685	12.911	13.193	12.890	12.920
93	SALCHICHON CERVECERO X 500 GRS DEBE SER EMPACADO EN FUNDAS ARTIFICIALES NO COMESTIBLES,AUTORIZADAS QUE LE PROVEA AL PRODUCTO CONSERVACION Y AISLAMIENTO FRENTE A LOS CONTAMINANTES	UNIDAD X 500GR	13.582	13.739	13.761	13.898	13.745
94	SALCHICHON DE POLLO X 500 GRS DEBE SER EMPACADO EN FUNDAS ARTIFICIALES NO COMESTIBLES,AUTORIZADAS QUE LE PROVEA AL PRODUCTO CONSERVACION Y AISLAMIENTO FRENTE A LOS CONTAMINANTES	UNIDAD X 500GR		10.000	11.764	11.000	10.921
95	YOGURT entre 150 a 200 ML	BOLSA 150-200 ML	2.545	2.800	2.540	2.650	2.634

PRECIOS PUESTOS FLUVIALES Santa Bárbara de Iscuandé Nariño, Mosquera Nariño, El Charco Nariño, La Tola Nariño

ITEM	PRODUCTO	UNIDAD DE MEDIDA Y/O PRESENTACIÓN	COSTO DE COMPRA HISTORICO CTO 012-020-2023	ELKIN ALONSO TOBON CAMPUZANO	EDWAR MAZUERA	ENLAACE LOGISTICO DOTH	VALOR PROMEDIO
1	PULMONES DE RES (BOFE LIMPIO) EMPACADO EN BOLSA POLIETILENO O POLIAMIDA DE GRADO ALIMENTARIO Y PRIMER USO BIEN SELLADA	KILO	14.454	15.899	15.378	14.000	14.933

2	BOLA DE BRAZO EMPACADO EN BOLSA POLIETILENO O POLIAMIDA DE GRADO ALIMENTARIO Y PRIMER USO BIEN SELLADA	KILO	36.033	39.636	35.044	35.394	36.527
3	BOLA DE PIERNA EMPACADO EN BOLSA POLIETILENO O POLIAMIDA DE GRADO ALIMENTARIO Y PRIMER USO BIEN SELLADA	KILO	37.612	41.373	38.102	38.864	38.988
4	CARNE DE RES CADERA EMPACADO EN BOLSA POLIETILENO O POLIAMIDA DE GRADO ALIMENTARIO Y PRIMER USO BIEN SELLADA	KILO	35.146	38.661	33.014	33.344	35.041
5	CAMARON M PRECOC PELADO DESVEN *1 LB EN BOLSA POLIETILENO O POLIAMIDA DE GRADO ALIMENTARIO Y PRIMER USO BIEN SELLADA	LIBRA	23.019	25.321	25.328	25.835	24.876
6	CENTRO DE PIERNA DE RES (CARNE BOLA NEGRA) EMPACADO EN BOLSA POLIETILENO O POLIAMIDA DE GRADO ALIMENTARIO Y PRIMER USO BIEN SELLADA	KILO	35.535	39.089	37.651	38.028	37.576
7	CARNE DE CERDO POSTA EMPACADO EN BOLSA POLIETILENO O POLIAMIDA DE GRADO ALIMENTARIO Y PRIMER USO BIEN SELLADA	KILO	27.853	30.638	30.027	30.628	29.787
8	CARNE DE MUCHACHO EMPACADO EN BOLSA POLIETILENO O POLIAMIDA DE GRADO ALIMENTARIO Y PRIMER USO BIEN SELLADA	KILO	33.625	36.988	32.627	32.953	34.048
9	PECHO DE RES EMPACADO EN BOLSA POLIETILENO O POLIAMIDA DE GRADO ALIMENTARIO Y PRIMER USO BIEN SELLADA	KILO	30.653	33.718	30.644	31.257	31.568
10	CARNE HAMBURGUESA entre 75 y 100 GRS EMPACADA EN BOLSA polipropileno biorientado calibre 20 micras de grado alimentario.	UNIDAD X 100GR	2.735	3.009	3.200	2.950	2.973
11	CARNE MOLIDA MAGRA SIN SEBO EMPACADO EN BOLSA POLIETILENO O POLIAMIDA DE GRADO ALIMENTARIO Y PRIMER USO BIEN SELLADA	KILO	30.552	33.607	31.566	32.197	31.980
12	BOTA DE RES (CARNES DE RES) EMPACADO EN BOLSA POLIETILENO O POLIAMIDA DE GRADO ALIMENTARIO Y PRIMER USO BIEN SELLADA	KILO	33.314	36.645	36.478	36.843	35.820

13	CHORIZO EMPACADO AL VACIO	PQ X 6 X 300GR		9.500	10.000	9.850	9.783
14	CHORIZO x 50 grs EMPACADO AL VACIO	UNIDAD X 50 GR	2.081	2.289	2.350	1.939	2.165
15	CHULETA DE CERDO EMPACADO EN BOLSA POLIETILENO O POLIAMIDA DE GRADO ALIMENTARIO Y PRIMER USO BIEN SELLADA	KILO	20.729	22.802	22.415	22.864	22.202
16	COSTILLA DE CERDO EMPACADO EN BOLSA POLIETILENO O POLIAMIDA DE GRADO ALIMENTARIO Y PRIMER USO BIEN SELLADA	KILO	27.410	30.151	26.720	27.254	27.884
17	COSTILLA DE RES EMPACADO EN BOLSA POLIETILENO DE BAJA DENSIDAD DE GRADO ALIMENTARIO PRIMER USO BIEN SELLADA	KILO	20.184	22.202	19.255	19.447	20.272
18	CARNE DE RES PICADA (GOULASH) EMPACADO EN BOLSA POLIETILENO O POLIAMIDA DE GRADO ALIMENTARIO Y PRIMER USO BIEN SELLADA	KILO	29.716	32.688	30.284	30.889	30.894
19	HIGADO EMPACADO AL VACIO	KILO	20.627	22.690	21.653	21.869	21.710
20	HUESO CARNUDO EMPACADO EN BOLSA POLIETILENO O POLIAMIDA DE GRADO ALIMENTARIO Y PRIMER USO BIEN SELLADA	KILO	19.249	21.174	18.534	18.904	19.465
21	HUEVO TIPO AA	UNIDAD	857	943	880	885	891
22	LOMO ANCHO CHATA DE RES EMPACADO EN BOLSA POLIETILENO O POLIAMIDA DE GRADO ALIMENTARIO Y PRIMER USO BIEN SELLADA	KILO	36.031	39.634	42.463	36.300	38.607
23	LOMO FINO DE RES EMPACADO EN BOLSA POLIETILENO O POLIAMIDA DE GRADO ALIMENTARIO Y PRIMER USO BIEN SELLADA	KILO	44.302	48.732	47.577	48.053	47.166
24	MENUDENCIA EMPACADO EN BOLSA POLIETILENO O POLIAMIDA DE GRADO ALIMENTARIO Y PRIMER USO BIEN SELLADA	KILO	10.540	11.594	10.661	10.875	10.917
25	CARNE MORIILLO EMPACADO EN BOLSA POLIETILENO O POLIAMIDA DE GRADO ALIMENTARIO Y PRIMER USO BIEN SELLADA	KILO	28.446	31.291	29.925	30.224	29.971

26	CALLO PICADO O MONDONGO (PANZA) EMPACADO EN BOLSA POLIETILENO O POLIAMIDA DE GRADO ALIMENTARIO Y PRIMER USO BIEN SELLADA	KILO	22.418	24.660	23.251	23.717	23.511
27	PATA DE RES EMPACADO EN BOLSA POLIETILENO O POLIAMIDA DE GRADO ALIMENTARIO Y PRIMER USO BIEN SELLADA	KILO	13.255	14.581	14.145	14.286	14.066
28	PECHUGA CON HUESO Y PIEL EMPACADO EN BOLSA POLIETILENO O POLIAMIDA DE GRADO ALIMENTARIO Y PRIMER USO BIEN SELLADA	KILO	20.898	22.988	19.355	19.742	20.746
29	PESCADO SIERRA EN POSTA EMPACADO EN BOLSA PLASTICA GRADO ALIMENTARIO PRIMER USO BIEN SELLADA	KILO	19.928	21.921	21.216	21.428	21.123
30	PIERNA PERNIL POLLO CON RABADILLA EMPACADO EN BOLSA POLIETILENO O POLIAMIDA DE GRADO ALIMENTARIO Y PRIMER USO BIEN SELLADA	KILO	14.310	15.741	15.355	15.662	15.267
31	POLLO EMPACADO EN BOLSA POLIETILENO O POLIAMIDA DE GRADO ALIMENTARIO Y PRIMER USO BIEN SELLADA	KILO	14.833	16.316	17.307	15.800	16.064
32	PUNTA DE ANCA DE RES EMPACADO EN BOLSA POLIETILENO O POLIAMIDA DE GRADO ALIMENTARIO Y PRIMER USO BIEN SELLADA	KILO	39.499	43.449	45.298	40.150	42.099
33	SOBREBARRIGA DE RES EMPACADO EN BOLSA POLIETILENO O POLIAMIDA DE GRADO ALIMENTARIO Y PRIMER USO BIEN SELLADA	KILO	29.779	32.757	31.664	31.981	31.545
34	TOCINO EMPACADO EN BOLSA POLIETILENO O POLIAMIDA DE GRADO ALIMENTARIO Y PRIMER USO BIEN SELLADA	KILO	19.032	20.935	16.472	16.801	18.310
35	AGUACATE	KILO	10.363	17.000	11.485	11.600	12.612
36	AJO	KILO	15.304	17.160	15.523	15.834	15.955
37	APIO	KILO	4.825	5.736	4.872	4.921	5.089
38	ARRACACHA	KILO	7.305	10.000	8.784	8.960	8.762
39	ARVERJA DESGRANADA	KILO	21.705	23.878	23.055	23.286	22.981

40	CEBOLLA BLANCA	KILO	3.758	5.200	4.580	4.671	4.552
41	CEBOLLA LARGA	KILO	7.595	8.712	7.619	7.695	7.905
42	CEBOLLA ROJA	KILO	5.190	8.400	7.184	7.328	7.025
43	CILANTRO	KILO	11.368	12.768	12.366	12.490	12.248
44	CIMARRON	KILO	4.116	5.016	5.155	5.258	4.886
45	HABICHUELA	KILO	6.875	8.400	7.647	7.723	7.661
46	LAUREL	KILO	11.220	12.727	11.550	11.781	11.820
47	LECHUGA BATAVIA	KILO	6.176	7.188	6.456	6.520	6.585
48	MAZORCA	KILO	5.164	6.155	5.575	5.687	5.645
49	PAPA PASTUSA	KILO	2.673	3.700	3.020	3.050	3.111
50	PAPA CRIOLLA	KILO	6.894	6.000	5.993	5.980	6.217
51	PEPINO COHOMBRO	KILO	2.943	3.712	3.244	3.276	3.294
52	PIMENTON	KILO	6.815	7.497	4.743	4.837	5.973
53	PLATANO AMARILLO	KILO	5.965	6.960	5.205	5.257	5.847
54	PLATANO VERDE	KILO	5.138	6.500	4.805	4.902	5.336
55	REMOLACHA	KILO	5.565	4.500	4.212	4.254	4.633
56	REPOLLO	KILO	3.520	4.600	4.178	4.261	4.140
57	TOMATE	KILO	4.743	6.600	5.902	5.961	5.802
58	YUCA	KILO	4.749	5.704	5.153	5.256	5.216
59	ZANAHORIA	KILO	4.474	5.357	3.900	3.939	4.417
60	BANANO	KILO	3.676	5.300	3.832	3.909	4.179
61	CURUBA	KILO	5.166	7.000	5.956	6.015	6.034
62	GUAYABA	KILO	4.274	5.500	4.858	4.955	4.897

63	GUANABANA	KILO	7.012	8.085	6.804	6.872	7.193
64	LIMON COMUN	KILO	5.607	6.635	6.097	6.219	6.140
65	LIMON MANDARINA	KILO	4.955	5.874	4.889	4.938	5.164
66	LULO	KILO	7.465	8.652	7.357	7.504	7.744
67	MANDARINA	KILO	5.783	6.764	5.626	5.683	5.964
68	MANGO	KILO	6.718	11.000	8.381	8.548	8.662
69	MANZANA ROJA	LIBRA	11.530	12.942	14.357	11.950	12.695
70	MARACUYA	KILO	6.539	7.647	7.383	7.530	7.275
71	MORA	KILO	8.236	9.401	8.682	8.769	8.772
72	MELON	KILO	5.183	6.174	5.699	5.812	5.717
73	NARANJA	KILO	4.097	4.952	4.387	4.430	4.467
74	PERA	KILO	13.661	15.378	14.271	14.557	14.467
75	PIÑA	KILO	4.324	5.500	5.451	5.506	5.195
76	PAPAYA	KILO	4.545	5.483	4.911	5.009	4.987
77	PULPA DE FRUTA CONGELADA EMPACADA AL VACIO (SABORES SURTIDOS)	KILO		10.000	11.900	10.550	10.817
78	SANDIA	KILO	4.206	5.114	4.529	4.620	4.617
79	TOMATE DE ARBOL	KILO	5.974	6.970	6.142	6.203	6.322
80	EMPANADA	PQ X 10 UNIDADES		9.000	9.980	9.850	9.610
81	JAMON DE CERDO EMPACADO AL VACIO	libra	12.894	13.000	13.747	13.885	13.381
82	JUGO DE FRUTA EM BOLSA entre 150 a 200 ML	Bolsa	1.653	2.695	1.750	1.785	1.971
83	KUMIS X 1000 ML	LITRO 1000 ML	12.154	12.205	13.000	12.950	12.577
84	MORTADELA EMPACADA AL VACIO	libra	11.172	11.267	12.088	12.330	11.714

85	QUESO BLOQUE DOBLE CREMA EMPACADO AL VACIO	kilo		29.000	28.483	28.768	28.751
86	QUESO CAMPESINO EMPACADO AL VACIO	kilo		21.000	21.300	21.800	21.367
87	QUESO COSTEÑO EMPACADO EN BOLSA POLIETILENO O POLIAMIDA DE GRADO ALIMENTARIO Y PRIMER USO BIEN SELLADA	kilo		29.000	29.400	29.550	29.317
88	SALCHICHA PERRO AHUMADA (RANCHERA) EMPACADO AL VACIO	LIBRA	22.649	24.914	23.595	24.067	23.806
89	SALCHICHA MANGUERA EMPACADO AL VACIO	KILO		11.000	12.300	12.100	11.800
90	SALCHICHA X 500 GRS EMPACADO AL VACIO	PAQUETE X 500GR		10.000	10.560	10.450	10.337
91	SALCHICHON X 500 GRS (ECONOMICO) DEBE SER EMPACADO EN FUNDAS ARTIFICIALES NO COMESTIBLES,AUTORIZADAS QUE LE PROVEA AL PRODUCTO CONSERVACION Y AISLAMIENTO FRENTE A LOS CONTAMINANTES	UNIDAD X 500GR (ECONOMICO)		10.000	11.050	10.990	10.680
92	SALCHICHON X 750 GRS (EXCELSO) DEBE SER EMPACADO EN FUNDAS ARTIFICIALES NO COMESTIBLES,AUTORIZADAS QUE LE PROVEA AL PRODUCTO CONSERVACION Y AISLAMIENTO FRENTE A LOS CONTAMINANTES	UNIDAD X 750 GR	12.685	12.911	13.193	13.457	13.061
93	SALCHICHON CERVECERO X 500 GRS DEBE SER EMPACADO EN FUNDAS ARTIFICIALES NO COMESTIBLES,AUTORIZADAS QUE LE PROVEA AL PRODUCTO CONSERVACION Y AISLAMIENTO FRENTE A LOS CONTAMINANTES	UNIDAD X 500GR	13.582	13.739	13.761	13.898	13.745
94	SALCHICHON DE POLLO X 500 GRS DEBE SER EMPACADO EN FUNDAS ARTIFICIALES NO COMESTIBLES,AUTORIZADAS QUE LE PROVEA AL PRODUCTO CONSERVACION Y AISLAMIENTO FRENTE A LOS CONTAMINANTES	UNIDAD X 500GR		10.000	10.100	10.550	10.217
95	YOGURT entre 150 a 200 ML	BOLSA 150-200 ML	2.451	2.706	2.350	2.320	2.457

GRUPO N° 2:

PRECIOS PARA TUMACO NARIÑO Francisco Pizarro (Salahonda) Nariño, Olaya Herrera Nariño

ITEM	PRODUCTO	UNIDAD DE MEDIDA Y/O PRESENTACIÓN	COSTO DE COMPRA HISTORICO CTO 012-020-2023	MERCA Z	ELKIN ALONSO TOBON CAMPUZANO	ENALCE LOGISTICO DOTH A	VALOR PROMEDIO
1	PULMONES DE RES (BOFE LIMPIO) EMPACADO EN BOLSA POLIETILENO O POLIAMIDA DE GRADO ALIMENTARIO Y PRIMER USO BIEN SELLADA	KILO	9.997	11.400	10.997	11.200	10.898
2	BOLA DE BRAZO EMPACADO EN BOLSA POLIETILENO O POLIAMIDA DE GRADO ALIMENTARIO Y PRIMER USO BIEN SELLADA	KILO	33.833	33.700	37.216	34.374	34.781
3	BOLA DE PIERNA EMPACADO EN BOLSA POLIETILENO O POLIAMIDA DE GRADO ALIMENTARIO Y PRIMER USO BIEN SELLADA	KILO	32.823	34.200	36.105	34.542	34.418
4	CARNE DE RES CADERA EMPACADO EN BOLSA POLIETILENO O POLIAMIDA DE GRADO ALIMENTARIO Y PRIMER USO BIEN SELLADA	KILO	33.843	33.700	37.227	34.374	34.786
5	CAMARON M PRECOC PELADO DESVEN *1 LB EN BOLSA POLIETILENO O POLIAMIDA DE GRADO ALIMENTARIO Y PRIMER USO BIEN SELLADA	LIBRA	13.431	15.200	14.774	15.000	14.601
6	CENTRO DE PIERNA DE RES (CARNE BOLA NEGRA) EMPACADO EN BOLSA POLIETILENO O POLIAMIDA DE GRADO ALIMENTARIO Y PRIMER USO BIEN SELLADA	KILO	33.833	33.700	37.216	34.374	34.781
7	CARNE DE CERDO POSTA EMPACADO EN BOLSA POLIETILENO O POLIAMIDA DE GRADO ALIMENTARIO Y PRIMER USO BIEN SELLADA	KILO	26.198	28.200	28.818	28.482	27.924
8	CARNE DE MUCHACHO EMPACADO EN BOLSA POLIETILENO O POLIAMIDA DE GRADO ALIMENTARIO Y PRIMER USO BIEN SELLADA	KILO	34.723	34.700	38.195	35.394	35.753
9	PECHO DE RES EMPACADO EN BOLSA POLIETILENO O POLIAMIDA DE GRADO ALIMENTARIO Y PRIMER USO BIEN SELLADA	KILO	30.423	30.000	33.465	30.300	31.047

10	CARNE HAMBURGUESA entre 75 y 100 GRS EMPACADA EN BOLSA polipropileno biorientado calibre 20 micras de grado alimentario.	UNIDAD X 100GR	2.271	2.600	2.498	2.500	2.467
11	CARNE MOLIDA MAGRA SIN SEBO EMPACADO EN BOLSA POLIETILENO O POLIAMIDA DE GRADO ALIMENTARIO Y PRIMER USO BIEN SELLADA	KILO	26.698	27.200	29.368	27.472	27.684
12	BOTA DE RES (CARNES DE RES) EMPACADO EN BOLSA POLIETILENO O POLIAMIDA DE GRADO ALIMENTARIO Y PRIMER USO BIEN SELLADA	KILO	32.823	29.500	36.105	30.090	32.130
13	CHORIZO EMPACADO AL VACIO	PQ X 6 X 300GR	9.088	11.000	9.200	9.000	9.572
14	CHORIZO x 50 grs EMPACADO AL VACIO	UNIDAD X 50 GR	1.513	1.650	1.400	1.420	1.496
15	CHULETA DE CERDO EMPACADO EN BOLSA POLIETILENO O POLIAMIDA DE GRADO ALIMENTARIO Y PRIMER USO BIEN SELLADA	KILO	24.998	24.200	27.498	24.442	25.284
16	COSTILLA DE CERDO EMPACADO EN BOLSA POLIETILENO O POLIAMIDA DE GRADO ALIMENTARIO Y PRIMER USO BIEN SELLADA	KILO	23.228	27.200	25.551	26.000	25.495
17	COSTILLA DE RES EMPACADO EN BOLSA POLIETILENO DE BAJA DENSIDAD DE GRADO ALIMENTARIO PRIMER USO BIEN SELLADA	KILO	19.348	19.200	21.283	19.392	19.806
18	CARNE DE RES PICADA (GOULASH) EMPACADO EN BOLSA POLIETILENO O POLIAMIDA DE GRADO ALIMENTARIO Y PRIMER USO BIEN SELLADA	KILO	27.268	29.100	29.995	29.682	29.011
19	HIGADO EMPACADO AL VACIO	KILO	15.754	16.800	17.329	16.968	16.713
20	HUESO CARNUDO EMPACADO EN BOLSA POLIETILENO O POLIAMIDA DE GRADO ALIMENTARIO Y PRIMER USO BIEN SELLADA	KILO	16.663	17.700	18.329	18.054	17.687
21	HUEVO TIPO AA	UNIDAD	586	808	700	698	698
22	LOMO ANCHO CHATA DE RES EMPACADO EN BOLSA POLIETILENO O POLIAMIDA DE GRADO ALIMENTARIO Y PRIMER USO BIEN SELLADA	KILO	38.580	39.400	42.438	40.188	40.152

23	LOMO FINO DE RES EMPACADO EN BOLSA POLIETILENO O POLIAMIDA DE GRADO ALIMENTARIO Y PRIMER USO BIEN SELLADA	KILO	60.598	61.200	50.000	50.200	55.500
24	MENUDENCIA EMPACADO EN BOLSA POLIETILENO O POLIAMIDA DE GRADO ALIMENTARIO Y PRIMER USO BIEN SELLADA	KILO	5.553	6.700	6.108	6.200	6.140
25	CARNE MORIILLO EMPACADO EN BOLSA POLIETILENO O POLIAMIDA DE GRADO ALIMENTARIO Y PRIMER USO BIEN SELLADA	KILO	28.359	30.190	31.195	30.492	30.059
26	CALLO PICADO O MONDONGO (PANZA) EMPACADO EN BOLSA POLIETILENO O POLIAMIDA DE GRADO ALIMENTARIO Y PRIMER USO BIEN SELLADA	KILO	19.848	20.500	21.833	20.910	20.773
27	PATA DE RES EMPACADO EN BOLSA POLIETILENO O POLIAMIDA DE GRADO ALIMENTARIO Y PRIMER USO BIEN SELLADA	KILO	10.603	11.700	11.663	11.817	11.446
28	PECHUGA CON HUESO Y PIEL EMPACADO EN BOLSA POLIETILENO O POLIAMIDA DE GRADO ALIMENTARIO Y PRIMER USO BIEN SELLADA	KILO	16.498	15.600	18.148	15.912	16.539
29	PESCADO SIERRA EN POSTA EMPACADO EN BOLSA PLASTICA GRADO ALIMENTARIO PRIMER USO BIEN SELLADA	KILO	18.885	20.200	20.774	20.402	20.065
30	PIERNA PERNIL POLLO CON RABADILLA EMPACADO EN BOLSA POLIETILENO O POLIAMIDA DE GRADO ALIMENTARIO Y PRIMER USO BIEN SELLADA	KILO	9.088	11.200	9.997	9.100	9.846
31	POLLO EMPACADO EN BOLSA POLIETILENO O POLIAMIDA DE GRADO ALIMENTARIO Y PRIMER USO BIEN SELLADA	KILO	13.128	16.700	14.441	13.950	14.555
32	PUNTA DE ANCA DE RES EMPACADO EN BOLSA POLIETILENO O POLIAMIDA DE GRADO ALIMENTARIO Y PRIMER USO BIEN SELLADA	KILO	50.902	55.200	55.992	56.304	54.600
33	SOBREBARRIGA DE RES EMPACADO EN BOLSA POLIETILENO O POLIAMIDA DE GRADO ALIMENTARIO Y PRIMER USO BIEN SELLADA	KILO	30.296	31.700	33.326	32.017	31.835

34	TOCINO EMPACADO EN BOLSA POLIETILENO O POLIAMIDA DE GRADO ALIMENTARIO Y PRIMER USO BIEN SELLADA	KILO	10.502	9.200	11.552	9.384	10.160
35	AGUACATE	KILO	8.058	8.600	11.000	8.686	9.086
36	AJO	KILO	11.581	14.600	15.000	14.892	14.018
37	APIO	KILO	3.836	5.100	6.000	5.151	5.022
38	ARRACACHA	KILO	6.422	4.600	7.064	4.692	5.695
39	ARVERJA DESGRANADA	KILO	15.138	20.000	16.652	14.950	16.685
40	CEBOLLA BLANCA	KILO	3.685	6.000	5.600	6.120	5.351
41	CEBOLLA LARGA	KILO	6.415	7.200	7.700	7.272	7.147
42	CEBOLLA ROJA	KILO	4.358	10.400	9.000	10.608	8.592
43	CILANTRO	KILO	6.187	5.100	6.806	5.151	5.811
44	CIMARRON	KILO	5.543	6.200	6.097	6.324	6.041
45	HABICHUELA	KILO	7.505	7.200	8.256	7.272	7.558
46	LAUREL	KILO	6.664	7.290	7.330	7.436	7.180
47	LECHUGA BATAVIA	KILO	5.011	2.900	5.512	2.929	4.088
48	MAZORCA	KILO	6.058	5.000	6.664	5.100	5.705
49	PAPA PASTUSA	KILO	2.012	2.500	2.600	2.525	2.409
50	PAPA CRIOLLA	KILO	4.255	5.300	5.300	5.406	5.065
51	PEPINO COHOMBRO	KILO	3.097	4.200	3.407	2.950	3.413
52	PIMENTON	KILO	6.648	4.800	7.313	4.896	5.914
53	PLATANO AMARILLO	KILO	3.904	4.700	4.294	4.000	4.225
54	PLATANO VERDE	KILO	3.904	4.700	4.294	4.200	4.275
55	REMOLACHA	KILO	3.149	3.600	3.464	3.636	3.462

56	REPOLLO	KILO	2.392	2.300	2.631	2.346	2.417
57	TOMATE	KILO	4.665	5.100	5.132	5.151	5.012
58	YUCA	KILO	3.021	3.600	3.323	3.200	3.286
59	ZANAHORIA	KILO	3.011	2.200	3.312	2.222	2.686
60	BANANO	KILO	2.922	3.800	3.214	2.700	3.159
61	CURUBA	KILO	3.877	5.200	4.265	3.600	4.235
62	GUAYABA	KILO	4.331	5.000	4.764	4.200	4.574
63	GUANABANA	KILO	6.422	7.400	7.064	7.200	7.022
64	LIMON COMUN	KILO	5.793	4.100	6.372	4.182	5.112
65	LIMON MANDARINA	KILO	4.431	5.300	4.874	4.800	4.851
66	LULO	KILO	6.649	7.400	7.314	7.548	7.228
67	MANDARINA	KILO	4.505	4.800	4.956	4.848	4.777
68	MANGO	KILO	4.354	10.600	10.000	10.812	8.942
69	MANZANA ROJA	LIBRA	6.563	12.200	7.219	4.950	7.733
70	MARACUYA	KILO	6.649	6.700	7.314	6.834	6.874
71	MORA	KILO	6.725	5.980	7.398	6.040	6.536
72	MELON	KILO	5.286	5.900	5.815	5.300	5.575
73	NARANJA	KILO	3.836	4.400	4.220	4.100	4.139
74	PERA	KILO	11.971	6.200	13.168	6.500	9.460
75	PIÑA	KILO	3.524	4.850	5.600	4.899	4.718
76	PAPAYA	KILO	4.555	4.800	5.011	4.896	4.815
77	PULPA DE FRUTA CONGELADA EMPACADA AL VACIO (SABORES SURTIDOS)	KILO	11.007	12.600	12.108	12.100	11.954

78	SANDIA	KILO	3.172	4.700	4.200	4.200	4.068
79	TOMATE DE ARBOL	KILO	6.498	7.400	7.148	7.474	7.130
80	EMPANADA	PQ X 10 UNIDADES	7.371	8.800	8.108	8.000	8.070
81	JAMON DE CERDO EMPACADO AL VACIO	libra	14.163	15.225	15.579	15.377	15.086
82	JUGO DE FRUTA EM BOLSA entre 150 a 200 ML	Bolsa	1.755	1.850	1.931	1.887	1.856
83	KUMIS X 1000 ML	LITRO 1000 ML	7.725	9.200	8.498	8.450	8.468
84	MORTADELA EMPACADA AL VACIO	libra	6.800	9.700	7.480	6.800	7.695
85	QUESO BLOQUE DOBLE CREMA EMPACADO AL VACIO	kilo	23.228	20.200	25.551	20.402	22.345
86	QUESO CAMPESINO EMPACADO AL VACIO	kilo		21.900	21.000	21.300	21.400
87	QUESO COSTEÑO EMPACADO EN BOLSA POLIETILENO O POLIAMIDA DE GRADO ALIMENTARIO Y PRIMER USO BIEN SELLADA	kilo	27.066	19.700	29.773	19.897	24.109
88	SALCHICHA PERRO AHUMADA (RANCHERA) EMPACADO AL VACIO	LIBRA	18.835	14.700	20.719	14.994	17.312
89	SALCHICHA MANGUERA EMPACADO AL VACIO	KILO	7.472	8.600	9.600	8.686	8.590
90	SALCHICHA X 500 GRS EMPACADO AL VACIO	PAQUETE X 500GR	10.351	8.600	9.400	8.772	9.281
91	SALCHICHON X 500 GRS (ECONOMICO) DEBE SER EMPACADO EN FUNDAS ARTIFICIALES NO COMESTIBLES,AUTORIZADAS QUE LE PROVEA AL PRODUCTO CONSERVACION Y AISLAMIENTO FRENTE A LOS CONTAMINANTES	UNIDAD X 500GR (ECONOMICO)	7.661	7.700	9.300	7.777	8.110
92	SALCHICHON X 750 GRS (EXCELSO) DEBE SER EMPACADO EN FUNDAS ARTIFICIALES NO COMESTIBLES,AUTORIZADAS QUE LE PROVEA AL PRODUCTO CONSERVACION Y AISLAMIENTO FRENTE A LOS CONTAMINANTES	UNIDAD X 750 GR	9.997	11.090	12.300	11.312	11.175

93	SALCHICHON CERVECERO X 500 GRS DEBE SER EMPACADO EN FUNDAS ARTIFICIALES NO COMESTIBLES, AUTORIZADAS QUE LE PROVEA AL PRODUCTO CONSERVACION Y AISLAMIENTO FRENTE A LOS CONTAMINANTES	UNIDAD X 500GR	8.482	9.800	11.000	9.898	9.795
94	SALCHICHON DE POLLO X 500 GRS DEBE SER EMPACADO EN FUNDAS ARTIFICIALES NO COMESTIBLES, AUTORIZADAS QUE LE PROVEA AL PRODUCTO CONSERVACION Y AISLAMIENTO FRENTE A LOS CONTAMINANTES	UNIDAD X 500GR	9.896	7.700	9.300	7.854	8.688
95	YOGURT entre 150 a 200 ML	BOLSA 150-200 ML	1.179	1.950	1.900	1.850	1.720

GRUPO N° 3: PRECIOS PARA BAHIA SOLANO, NUQUI Y JURADO

ITEM	PRODUCTO	UNIDAD DE MEDIDA Y/O PRESENTACIÓN	COSTO DE COMPRA HISTORICO CTO 012-024-2023	EDWAR MAZUERA	MG LOGISTICA DEL PACIFICO	VALOR PROMEDIO
1	PULMONES DE RES (BOFE LIMPIO) EMPACADO EN BOLSA POLIETILENO O POLIAMIDA DE GRADO ALIMENTARIO Y PRIMER USO BIEN SELLADA	KILO	14.613	15.525	15.681	15.273
2	BOLA DE BRAZO EMPACADO EN BOLSA POLIETILENO O POLIAMIDA DE GRADO ALIMENTARIO Y PRIMER USO BIEN SELLADA	KILO	35.979	34.323	35.009	35.104
3	BOLA DE PIERNA EMPACADO EN BOLSA POLIETILENO O POLIAMIDA DE GRADO ALIMENTARIO Y PRIMER USO BIEN SELLADA	KILO	37.539	38.025	38.405	37.990
4	CARNE DE RES CADERA EMPACADO EN BOLSA POLIETILENO O POLIAMIDA DE GRADO ALIMENTARIO Y PRIMER USO BIEN SELLADA	KILO	31.264	32.353	33.000	32.205
5	CAMARON M PRECOC PELADO DESVEN *1 LB EN BOLSA POLIETILENO O POLIAMIDA DE GRADO ALIMENTARIO Y PRIMER USO BIEN SELLADA	LIBRA	21.380	25.378	25.631	24.130
6	CENTRO DE PIERNA DE RES (CARNE BOLA NEGRA) EMPACADO EN BOLSA POLIETILENO O POLIAMIDA DE GRADO ALIMENTARIO Y PRIMER USO BIEN SELLADA	KILO	35.486	36.855	37.592	36.644

7	CARNE DE CERDO POSTA EMPACADO EN BOLSA POLIETILENO O POLIAMIDA DE GRADO ALIMENTARIO Y PRIMER USO BIEN SELLADA	KILO	26.597	30.030	30.330	28.986
8	CARNE DE MUCHACHO EMPACADO EN BOLSA POLIETILENO O POLIAMIDA DE GRADO ALIMENTARIO Y PRIMER USO BIEN SELLADA	KILO	32.662	31.977	32.616	32.418
9	PECHO DE RES EMPACADO EN BOLSA POLIETILENO O POLIAMIDA DE GRADO ALIMENTARIO Y PRIMER USO BIEN SELLADA	KILO	27.773	30.641	30.947	29.787
10	CARNE HAMBURGUESA entre 75 y 100 GRS EMPACADA EN BOLSA polipropileno biorientado calibre 20 micras de grado alimentario.	UNIDAD X 100GR	2.211	2.300	2.400	2.304
11	CARNE MOLIDA MAGRA SIN SEBO EMPACADO EN BOLSA POLIETILENO O POLIAMIDA DE GRADO ALIMENTARIO Y PRIMER USO BIEN SELLADA	KILO	25.737	31.553	31.869	29.720
12	BOTA DE RES (CARNES DE RES) EMPACADO EN BOLSA POLIETILENO O POLIAMIDA DE GRADO ALIMENTARIO Y PRIMER USO BIEN SELLADA	KILO	30.625	35.716	36.430	34.257
13	CHORIZO EMPACADO AL VACIO	PQ X 6 X 300GR	13.267	13.748	13.886	13.634
14	CHORIZO x 50 grs EMPACADO AL VACIO	UNIDAD X 50 GR	1.565	1.600	1.790	1.652
15	CHULETA DE CERDO EMPACADO EN BOLSA POLIETILENO O POLIAMIDA DE GRADO ALIMENTARIO Y PRIMER USO BIEN SELLADA	KILO	19.225	22.493	22.718	21.479
16	COSTILLA DE CERDO EMPACADO EN BOLSA POLIETILENO O POLIAMIDA DE GRADO ALIMENTARIO Y PRIMER USO BIEN SELLADA	KILO	26.760	26.755	27.290	26.935
17	COSTILLA DE RES EMPACADO EN BOLSA POLIETILENO DE BAJA DENSIDAD DE GRADO ALIMENTARIO PRIMER USO BIEN SELLADA	KILO	19.744	18.994	19.184	19.307
18	CARNE DE RES PICADA (GOULASH) EMPACADO EN BOLSA POLIETILENO O POLIAMIDA DE GRADO ALIMENTARIO Y PRIMER USO BIEN SELLADA	KILO	29.722	30.284	30.890	30.298
19	HIGADO EMPACADO AL VACIO	KILO	20.727	21.322	21.535	21.195
20	HUESO CARNUDO EMPACADO EN BOLSA POLIETILENO O POLIAMIDA DE GRADO ALIMENTARIO Y PRIMER USO BIEN SELLADA	KILO	19.338	18.650	19.023	19.004

21	HUEVO TIPO AA	UNIDAD	783	790	798	790
22	LOMO ANCHO CHATA DE RES EMPACADO EN BOLSA POLIETILENO O POLIAMIDA DE GRADO ALIMENTARIO Y PRIMER USO BIEN SELLADA	KILO	35.974	42.342	43.189	40.502
23	LOMO FINO DE RES EMPACADO EN BOLSA POLIETILENO O POLIAMIDA DE GRADO ALIMENTARIO Y PRIMER USO BIEN SELLADA	KILO	44.165	46.492	46.957	45.871
24	MENUDECENCIA EMPACADO EN BOLSA POLIETILENO O POLIAMIDA DE GRADO ALIMENTARIO Y PRIMER USO BIEN SELLADA	KILO	10.738	10.856	11.073	10.889
25	CARNE MORILLO EMPACADO EN BOLSA POLIETILENO O POLIAMIDA DE GRADO ALIMENTARIO Y PRIMER USO BIEN SELLADA	KILO	28.467	29.353	29.647	29.156
26	CALLO PICADO O MONDONGO (PANZA) EMPACADO EN BOLSA POLIETILENO O POLIAMIDA DE GRADO ALIMENTARIO Y PRIMER USO BIEN SELLADA	KILO	19.533	23.321	23.788	22.214
27	PATA DE RES EMPACADO EN BOLSA POLIETILENO O POLIAMIDA DE GRADO ALIMENTARIO Y PRIMER USO BIEN SELLADA	KILO	13.428	14.033	14.173	13.878
28	PECHUGA CON HUESO Y PIEL EMPACADO EN BOLSA POLIETILENO O POLIAMIDA DE GRADO ALIMENTARIO Y PRIMER USO BIEN SELLADA	KILO	17.437	19.464	19.853	18.918
29	PESCADO SIERRA EN POSTA EMPACADO EN BOLSA PLASTICA GRADO ALIMENTARIO PRIMER USO BIEN SELLADA	KILO	20.035	20.898	21.107	20.680
30	PIERNA PERNIL POLLO CON RABADILLA EMPACADO EN BOLSA POLIETILENO O POLIAMIDA DE GRADO ALIMENTARIO Y PRIMER USO BIEN SELLADA	KILO	14.225	15.503	15.813	15.181
31	POLLO EMPACADO EN BOLSA POLIETILENO O POLIAMIDA DE GRADO ALIMENTARIO Y PRIMER USO BIEN SELLADA	KILO	14.991	17.103	17.274	16.456
32	PUNTA DE ANCA DE RES EMPACADO EN BOLSA POLIETILENO O POLIAMIDA DE GRADO ALIMENTARIO Y PRIMER USO BIEN SELLADA	KILO	39.407	45.149	46.052	43.536
33	SOBREBARRIGA DE RES EMPACADO EN BOLSA POLIETILENO O POLIAMIDA DE GRADO ALIMENTARIO Y PRIMER USO BIEN SELLADA	KILO	29.787	31.042	31.353	30.727
34	TOCINO EMPACADO EN BOLSA POLIETILENO O POLIAMIDA DE GRADO ALIMENTARIO Y PRIMER USO BIEN SELLADA	KILO	19.145	16.609	16.941	17.565
35	AGUACATE	KILO	11.079	11.430	11.545	11.351

36	AJO	KILO	15.433	15.650	15.963	15.682
37	APIO	KILO	5.063	5.010	5.060	5.045
38	ARRACACHA	KILO	7.514	8.977	9.157	8.549
39	ARVERJA DESGRANADA	KILO	20.166	22.664	22.891	21.907
40	CEBOLLA BLANCA	KILO	3.705	4.815	4.911	4.477
41	CEBOLLA LARGA	KILO	7.723	7.677	7.754	7.718
42	CEBOLLA ROJA	KILO	5.421	7.393	7.541	6.785
43	CILANTRO	KILO	11.540	12.286	12.409	12.078
44	CIMARRON	KILO	4.358	5.384	5.492	5.078
45	HABICHUELA	KILO	7.091	7.704	7.781	7.526
46	LAUREL	KILO	11.390	11.716	11.950	11.685
47	LECHUGA BATAVIA	KILO	6.064	6.548	6.613	6.408
48	MAZORCA	KILO	5.395	5.800	5.916	5.704
49	PAPA PASTUSA	KILO	2.931	3.212	3.244	3.129
50	PAPA CRIOLLA	KILO	7.108	6.213	6.338	6.553
51	PEPINO COHOMBRO	KILO	3.199	3.429	3.463	3.364
52	PIMENTON	KILO	6.799	4.976	5.075	5.617
53	PLATANO AMARILLO	KILO	6.051	5.333	5.387	5.590
54	PLATANO VERDE	KILO	5.370	5.038	5.139	5.182
55	REMOLACHA	KILO	5.794	4.369	4.413	4.859
56	REPOLLO	KILO	3.768	4.416	4.505	4.230
57	TOMATE	KILO	4.836	6.011	6.071	5.639
58	YUCA	KILO	4.985	5.382	5.490	5.286

59	ZANAHORIA	KILO	4.621	4.066	4.107	4.265
60	BANANO	KILO	3.922	4.074	4.156	4.051
61	CURUBA	KILO	5.400	6.062	6.123	5.862
62	GUAYABA	KILO	4.514	5.090	5.192	4.932
63	GUANABANA	KILO	7.228	6.886	6.954	7.023
64	LIMON COMUN	KILO	5.834	6.317	6.443	6.198
65	LIMON MANDARINA	KILO	5.083	5.026	5.077	5.062
66	LULO	KILO	7.673	7.564	7.715	7.651
67	MANDARINA	KILO	6.010	5.742	5.800	5.851
68	MANGO	KILO	6.934	8.578	8.749	8.087
69	MANZANA ROJA	LIBRA	11.701	14.218	14.361	13.427
70	MARACUYA	KILO	6.757	7.589	7.741	7.363
71	MORA	KILO	8.439	8.709	8.796	8.648
72	MELON	KILO	5.413	5.922	6.041	5.792
73	NARANJA	KILO	4.342	4.539	4.584	4.488
74	PERA	KILO	13.808	14.410	14.698	14.306
75	PIÑA	KILO	4.567	5.573	5.628	5.256
76	PAPAYA	KILO	4.783	5.142	5.245	5.057
77	PULPA DE FRUTA CONGELADA EMPACADA AL VACIO (SABORES SURTIDOS)	KILO	15.409	12.054	12.175	13.213
78	SANDIA	KILO	4.447	4.764	4.860	4.690
79	TOMATE DE ARBOL	KILO	6.200	6.243	6.305	6.249
80	EMPANADA	PQ X 10 UNIDADES	11.940	11.180	11.404	11.508
81	JAMON DE CERDO EMPACADO AL VACIO	libra	13.071	13.647	13.783	13.500

82	JUGO DE FRUTA EM BOLSA entre 150 a 200 ML	Bolsa	1.578	1.732	1.767	1.692
83	KUMIS X 1000 ML	LITRO 1000 ML	12.338	14.724	14.872	13.978
84	MORTADELA EMPACADA AL VACIO	libra	11.363	12.269	12.514	12.049
85	QUESO BLOQUE DOBLE CREMA EMPACADO AL VACIO	kilo	33.848	27.954	28.233	30.012
86	QUESO CAMPESINO EMPACADO AL VACIO	kilo	25.611	25.856	26.373	25.947
87	QUESO COSTEÑO EMPACADO EN BOLSA POLIETILENO O POLIAMIDA DE GRADO ALIMENTARIO Y PRIMER USO BIEN SELLADA	kilo	30.316	31.200	31.512	31.009
88	SALCHICHA PERRO AHUMADA (RANCHERA) EMPACADO AL VACIO	LIBRA	20.137	23.662	24.135	22.644
89	SALCHICHA MANGUERA EMPACADO AL VACIO	KILO	15.731	14.230	14.372	14.778
90	SALCHICHA X 500 GRS EMPACADO AL VACIO	PAQUETE X 500GR	14.071	11.858	12.095	12.675
91	SALCHICHON X 500 GRS (ECONOMICO) DEBE SER EMPACADO EN FUNDAS ARTIFICIALES NO COMESTIBLES,AUTORIZADAS QUE LE PROVEA AL PRODUCTO CONSERVACION Y AISLAMIENTO FRENTE A LOS CONTAMINANTES	UNIDAD X 500GR (ECONOMICO)	11.155	12.068	12.189	11.804
92	SALCHICHON X 750 GRS (EXCELSO) DEBE SER EMPACADO EN FUNDAS ARTIFICIALES NO COMESTIBLES,AUTORIZADAS QUE LE PROVEA AL PRODUCTO CONSERVACION Y AISLAMIENTO FRENTE A LOS CONTAMINANTES	UNIDAD X 750 GR	12.860	13.362	13.629	13.284
93	SALCHICHON CERVECERO X 500 GRS DEBE SER EMPACADO EN FUNDAS ARTIFICIALES NO COMESTIBLES,AUTORIZADAS QUE LE PROVEA AL PRODUCTO CONSERVACION Y AISLAMIENTO FRENTE A LOS CONTAMINANTES	UNIDAD X 500GR	13.752	13.660	13.796	13.736
94	SALCHICHON DE POLLO X 500 GRS DEBE SER EMPACADO EN FUNDAS ARTIFICIALES NO COMESTIBLES,AUTORIZADAS QUE LE PROVEA AL PRODUCTO CONSERVACION Y AISLAMIENTO FRENTE A LOS CONTAMINANTES	UNIDAD X 500GR	13.165	11.948	12.186	12.433
95	YOGURT entre 150 a 200 ML	BOLSA 150-200 ML	1.964	1.998	2.000	1.987

***NOTA 1: El valor total ofertado no debe superar el valor total promedio establecido.**

Las variables estudiadas para la solicitud de cotizaciones son:

Se realizó la ponderación del valor total de los bienes, concluyendo que:




1. Se verificó que las empresas están cotizando los mismos requisitos técnicos.
2. Se verificó que las cotizaciones son vigentes.
3. Se verificó que los bienes tengan el IVA del 19% ,5%, 0%
 - a. **Análisis de Recursos:** Es importante que las empresas que se presenten, garanticen la capacidad técnica y de personal capacitado para el suministro de los bienes especificados.
 - b. **Experiencia de la Empresa:** Las empresas deben contar con experiencia evidencia en establecimiento en el mercado y en contratos adelantados y perfeccionados a satisfacción por el mismo objeto.
 - c. **Empresas Consultadas que Aportaron Cotización:**

Las cotizaciones que se relacionan a continuación fueron allegadas se detallan a continuación:

NOMBRE	NIT	DIRECCIÓN	TELÉFONOS
SUPER MERCADO OLIMPICA		AL LADO DEL MUELLE TURISTICO	
LA MOTAÑA AGROMERCADOS	900.872.767-6	CALLE 85 #48-01 BL3 EJE CAFETERO	
MERCA Z		CALLE SUCRE	317-550-45-70
FJ ALIMENTOS	94298530-3	ALOJAMIENTO N° 6	318-848-14-97
MG LOGISTICA DEL PACIFICO	901695995-3	DG4B 7A62 PUEBLO NUEVO	313-886-40-36
ENLACE LOGISTICO DOTH A	901236558-1	CRA 43 N° 50-12	310-202-11-83

Cordialmente,

COMITÉ ECONOMICO ESTRUCTURADOR


TD. NADIA KATHERINE RAMOS BARBOSA
Tecnico Para Apoyo Seguridad y Defensa


TD. CAROLINA CUESTA ARBOLEDA
Estructuradora Financiera