

Santiago de Cali, 25 de julio de 2023

ANÁLISIS DEL SECTOR

1. SECTOR ECONOMICO

El sector económico al que pertenece la clasificación de bienestar relacionados con víveres frescos en general y que se detallan en la clasificación de bienes y servicios UNSPC es el secundario y es aquel dedicado a la transformación de las materias primas que obtiene el sector primario; es decir, mientras que el sector primario se limita a obtener de manera directa los recursos de la naturaleza, el sector secundario apela a procedimientos industriales para transformar dichos recursos.

En concreto, podemos establecer que el sector secundario de la economía se encuentra conformado o sustentado en cinco grandes pilares como son la industria, la artesanía, la obtención de energía, la construcción y la minería.

En lo que respecta a la industria, esta puede ser de varios tipos según la clasificación que existe:

- **Industrias pesadas**, que tienen como función transformar lo que son las materias primas que se obtienen en productos semielaborados. Se dividen en dos: la industria química pesada, que es la que lleva a cabo la confección de elementos tales como el ácido sulfúrico, y la industria metalúrgica, que es la que procede a elaborar desde hierros hasta acero pasando por aluminio, por ejemplo.
- **Industrias ligeras**, que son las encargadas de elaborar productos para lo que es el consumo directo. Dentro de este grupo están las alimentarias, las automovilísticas, las textiles, las informáticas y las químicas ligeras.
- **Industrias de bienes de equipo**, que son las que tienen como misión transformar los productos semielaborados que generan las industrias pesadas en lo que serían bienes y productos acabados. En concreto, de esta categoría habría que subrayar la existencia de varios tipos: las madereras y de papel; las de material agrícola e industrial; las eléctricas, electrónicas e informáticas; las de materiales de construcción, las aeroespaciales y las de material de transporte. En este último grupo se englobarían desde las industrias navales que realizan embarcaciones de todo tipo hasta las que crean material ferroviario pasando por las que llevan a cabo la construcción de helicópteros, aviones.

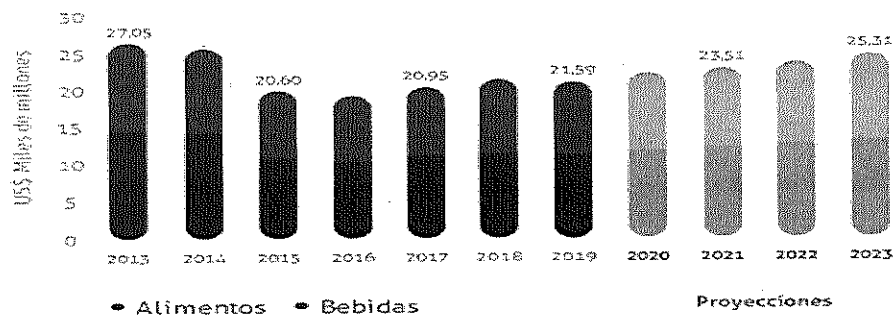
Información del sector: el sector al que pertenecen los productos que se pretenden contratar con el presente proceso, pertenecen a la parte industrial y está clasificado así:

ALIMENTOS Y BEBIDAS

El sector de alimentos en Colombia tiene un alto potencial de desarrollo, se estima que tenga un crecimiento de 23% aproximadamente entre 2019 y 2024.

Por el apoyo gremial e institucional para el desarrollo de la industria: El país está implementando estrategias para la atracción de inversión y modernización del sector.

El mercado de alimentos y bebidas en Colombia se encuentra en continua expansión.



Fuente: Invest in Bogota basado en Euromonitor

Ventas de alimentos procesados en Colombia (2013-2023*)

El **consumo per cápita de alimentos en Colombia** es aún muy bajo comparado con países de similar nivel de desarrollo en la región. Mientras el **consumo per cápita de alimentos y bebidas** en Latinoamérica fue de USD 660 en 2019, en Colombia fue de USD 429.

Se estima que el **sector de alimentos y bebidas** tendrá ventas anuales por más de USD 26.500 millones en 2024. Por su parte, la demanda de la industria crecerá un 4% anual en los próximos 5 años.

Oportunidades de inversión¹: Cobertura de la demanda de alimentos, a través de formatos como marcas privadas y tiendas minoristas de descuento. Operaciones orientadas al desarrollo de infraestructura y logística relacionadas con la

¹ Tomado de: <https://es.investinbogota.org/sectores-de-inversion/alimentos-y-bebidas-en-bogota>

consolidación de la cadena de valor de la industria. Producción de "superfoods", materias primas orgánicas y alimentos funcionales.

CONTEXTO ECONOMICO NACIONAL

Para Colombia, el 2022 dejó buenos resultados económicos y buen desempeño de la tasa de desempleo; sin embargo, se ha estimado que el 2023 no será tan favorable dado que se presentará desaceleración económica para muchos países y Colombia no será la excepción a las problemáticas económicas, sociales y políticas que se están generando en un mundo globalizado e interconectado. Los principales hechos a tener en cuenta son:

- 1. Un dólar alto:** diferentes factores internos y externos han conllevado a una devaluación mayor al 20% en lo corrido del 2022 del peso colombiano con relación al dólar. Durante el 2022, el dólar llegó a sus máximos históricos superando la barrera de los 5.000 pesos y, para el 2023, se proyecta que se mantendrá en un rango entre 4.700 y 4.800 pesos. Lo anterior, proyectando un precio promedio de petróleo que estaría alrededor de los 100 dólares.
- 2. Aumento de los precios:** la inflación para el 2022 es del 13,12% y, según los expertos, para el 2023 no se espera que los precios caigan fácilmente, por lo que creen que finalizando el 2023 la inflación será alrededor del 12% contando que se mantienen en el año el alza del dólar y los problemas internacionales. Por otra parte, el Plan Financiero del Gobierno Colombiano espera que la inflación para el cierre del 2023 sea del 7,2%.
- 3. Panorama internacional:** la invasión de Rusia a Ucrania todavía sigue vigente lo que ha afectado enormemente los precios de la energía, además estos países proporcionan el 30% del trigo y la cebada del mundo, una quinta parte del maíz, más de la mitad del girasol y buena parte de los fertilizantes lo cual ha provocado incrementos en los precios de los alimentos. Otro punto, que tienen impacto en la economía mundial son los casos crecientes de COVID 19 en China.

Otros hechos a tener en cuenta para el 2023 es que se espera para la economía colombiana un menor crecimiento económico en comparación con el 2022, un aumento de las tasas de interés para acceder a créditos, la implementación de la reforma tributaria que traerá nuevos impuestos y un aumento en los precios de la gasolina. Por todo lo anterior, hará que todas las entidades públicas para este 2023 estén en función de la racionalización, la probidad y la eficiencia del gasto.

Fuente. <https://www.elcolombiano.com/opinion/editoriales/primer-apretar-el-cinturon-bm19731550>

INDICE DE PRECIOS AL CONSUMIDOR

Con base en el Departamento Nacional de Estadística (DANE), el comportamiento de la variación de la variación del Índice de Precios al Consumidor - IPC para el cierre del 2022 fue del 13,12%, donde la variación más importante se dio en la división de alimentos y bebidas no alcohólicas con un 27,81%, seguido por restaurante y hoteles con un 18,54% y, por último, muebles, artículos para el hogar y para la conservación ordinaria del hogar con un alza del 18,25%.

Cuadro 1. IPC Variación y contribución anual
Según divisiones de gasto
Diciembre 2021 - 2022

Divisiones de Gasto	2021			2022		
	Peso (%)	Variación (%)	Contribución Puntos Porcentuales	Variación (%)	Contribución Puntos Porcentuales	
Alimentos y bebidas no alcohólicas	15,05	17,23	2,73	27,81	4,88	
Restaurantes y hoteles	9,43	8,83	0,85	18,54	1,84	
Muebles, artículos para el hogar y para la conservación ordinaria del hogar	4,19	4,34	0,18	18,25	0,73	
TOTAL	100,00	5,62	5,62	13,12	13,12	
Bienes y servicios diversos	5,36	4,19	0,22	13,09	0,69	
Transporte	12,93	5,09	0,73	11,59	1,49	
Rendas de vestir y calzado	3,98	-2,60	-0,09	11,22	0,38	
Salud	1,71	3,98	0,07	9,53	0,16	
Bebidas alcohólicas y tabaco	1,70	4,60	0,08	8,37	0,14	
Recreación y cultura	3,79	1,04	0,04	8,36	0,30	
Alojamiento, agua, electricidad, gas y otros combustibles	33,12	3,68	1,22	6,94	2,25	
Educación	4,41	2,76	0,11	5,98	0,24	
Información y comunicación	4,33	-12,10	-0,51	0,25	0,01	

Fuente: DANE, IPC.

Nota: La diferencia en la suma de las variables obedece al sistema de aproximación en el nivel de dígitos trabajados en el índice.

Con relación a la variación de las subclases la que más aportaron al índice de precios al consumidor fueron: comidas en establecimientos de servicio a la mesa y autoservicio, (18,70%), electricidad (22,40%), vehículo particular nuevo o usado (20,94%), arriendo imputado (3,60%), carne de res y derivados (20,21%), arroz (54,05%), productos de limpieza y mantenimiento (37,89%), comidas preparadas fuera del hogar para consumo inmediato (21,40%), leche (36,65%) y arriendo efectivo (3,69%) (DANE, 2022).

Cuadro 2. IPC Variación y contribución anual
Por principales subclases
Diciembre 2022

Subclase	Variación (%)	Contribución Puntos porcentuales
Comidas en establecimientos de servicio a la mesa y autoservicio	18,70	1,25
Electricidad	22,40	0,71
Vehículo particular nuevo o usado	20,94	0,58
Arriendo imputado	3,60	0,50
Carne de res y derivados	20,21	0,50
Arroz	54,05	0,48
Productos de limpieza y mantenimiento	37,89	0,45
Comidas preparadas fuera del hogar para consumo inmediato	21,40	0,43
Leche	36,65	0,42
Arriendo efectivo	3,69	0,37

Fuente: DANE, IPC.

Nota: La diferencia en la suma de las variables obedece al sistema de aproximación en el nivel de dígitos trabajados en el índice.

VARIACION DE LOS PRECIOS DE LOS ALIMENTOS

Según el DANE, para diciembre del 2022 en comparación con el mes anterior, se evidenció un incremento en las cotizaciones de las verduras y hortalizas, las frutas frescas, los tubérculos, los lácteos y huevos, las carnes, los pescados y los procesados.

En detalle para los mercados de precios de las hortalizas y verduras a diciembre 2022, los cinco productos que más subieron fueron: pimentón, lechuga Batavia, pepino cohombro, zanahoria, tomate chonto. Mientras que, los productos que bajaron de precio fueron el frijol verde, habichuela, frijol verde cargamanto, remolacha y ajo importado.

Cuadro 1. Mercados en los que bajaron y subieron los precios de las hortalizas y verduras
Diciembre 2022

Producto	Mercados*		
	Total	Bajó	Subió
Pimentón	43	0	43
Lechuga Batavia	40	0	40
Pepino cohombro	39	1	38
Zanahoria	32	0	32
Tomate chonto	29	0	29
Cebolla cabezona blanca	30	1	29
Apio	33	3	30
Arveja verde en vaina	32	5	27
Espinaca	22	3	19
Repollo blanco	33	9	24
Acelga	17	1	14
Cebolla junca	19	3	16
Frijol verde en vaina	18	14	4
Habichuela	41	28	13
Frijol verde cargamanto	23	22	1
Remolacha	28	25	3
Ajo importado	27	26	1

Fuente: DANE, SIPSA

* Información correspondiente al conteo de mercados del mes de diciembre

Nota: el total incluye mercados que no registraron variación

En cuanto a las cotizaciones mayoristas de los precios de frutas frescas se encontró que se dio un alza en las cotizaciones mayoristas de la pera importada, las manzanas importadas verdes y rojas importada, el aguacate papelillo, la naranja de valencia y la mora de castilla. En cambio, en diciembre en comparación con noviembre bajaron los precios del mango Tommy, los limones Tahití y común, el lulo y la patilla.

**Cuadro 2. Mercados en los que bajaron y subieron los precios de las frutas frescas
Diciembre 2022**

Producto	Mercados*		
	Total	Bajó	Subió
Pera importada	32	4	28
Manzana verde importada	36	7	28
Manzana roja importada	35	7	28
Aguacate papelillo	31	6	25
Naranja Valencia	23	2	21
Mora de Castilla	36	9	27
Manzana royal gala importada	31	7	24
Uva red globe nacional	17	0	17
Kiwi	23	3	19
Guanábana	24	4	19
Banano Urabá	14	0	14
Coco	15	2	12
Uva Isabela	28	20	8
Papaya Maradol	30	22	7
Curuba	22	20	2
Limón común	26	25	1
Patilla	25	25	0
Lulo	36	31	5
Limón Tahití	31	31	0
Mango Tommy	35	35	0

Fuente: DANE, SPSA

* Información correspondiente al conteo de mercados del mes de diciembre
Nota: el total incluye mercados que no registraron variación

Para el caso del mercado de precios para los tubérculos, raíces y plátanos, se encontró que las cotizaciones mayoristas bajaron los precios de yuca criolla, yuca ICA y yuca llanera.

**Cuadro 3. Mercados en los que bajaron y subieron los precios de los tubérculos, raíces y
plátanos
Diciembre 2022**

Producto	Mercados*		
	Total	Bajó	Subió
Papa criolla limpia	45	3	42
Plátano hartón verde	39	2	37
Papa capira	27	0	27
Papa única	22	1	21
Papa parda pastusa	17	1	16
Papa superior	14	0	14
Plátano hartón maduro	10	0	10
Papa criolla sucia	8	0	8
Yuca llanera	7	7	0
Yuca ICA	14	11	2
Yuca criolla	16	12	3

Fuente: DANE - SPSA

* Información correspondiente al conteo de mercados del mes de diciembre
Nota: el total incluye mercados que no registraron variación

Las cotizaciones mayoristas de los precios de los granos y cereales permitieron evidenciar un incremento de los precios de la lenteja importada, el arroz de primera, el maíz blanco trillado y la arveja verde seca importada.

**Cuadro 4. Mercados en los que bajaron y subieron los precios de los granos y cereales
Diciembre 2022**

Producto	Mercados*		
	Total	Bajó	Subió
Lenteja importada	36	3	33
Arroz de primera	33	2	30
Maíz blanco trillado	29	4	25
Arveja verde seca importada	25	5	20
Maíz amarillo trillado	14	2	12
Maíz pira	11	0	10
Frijol cargamento rojo	16	15	1

Fuente: DANE, SIPSA

* Información correspondiente al conteo de mercados del mes de diciembre

Nota: el total incluye mercados que no registraron variación

Para diciembre 2022, subieron las cotizaciones de los precios mayoristas del queso costeño, doble crema, campesino y cuajada; a su vez, el huevo rojo A y la leche en polvo.

**Cuadro 5. Mercados en los que bajaron y subieron los precios de los lácteos y huevos
Diciembre 2022**

Producto	Mercados*		
	Total	Bajó	Subió
Queso costeño	24	0	23
Huevo rojo A	24	4	17
Queso doble crema	19	3	16
Queso campesino	19	3	14
Queso cuajada	18	3	14
Leche en polvo	22	5	15

Fuente: DANE, SIPSA

* Información correspondiente al conteo de mercados del mes de diciembre

Nota: el total incluye mercados que no registraron variación

Finalmente, con relación a la proteína de consumo se incrementaron las cotizaciones mayoristas de algunos cortes de carne de cerdo, como la costilla, el lomo y el perril sin hueso, y de res, como la cadera, el pecho y la bola de pierna.

**Cuadro 6. Mercados en los que bajaron y subieron los precios de las carnes y los pescados
Diciembre 2022**

Producto	Mercados*		
	Total	Bajó	Subió
Carne de cerdo, costilla	26	0	25
Carne de cerdo, lomo sin hueso	26	2	23
Carne de cerdo, perril sin hueso	22	1	19
Carne de res, cadera	25	2	19
Carne de res, pecho	19	0	17
Carne de res, bola de pierna	27	4	20
Pechuga de pollo	30	7	23
Carne de res, punta de anca	26	4	19
Carne de res, bota	18	1	15
Carne de res, falda	21	3	16
Carne de res, muchacho	26	5	18
Carne de cerdo, brazo sin hueso	21	3	15
Carne de res, sobrecarriaga	28	6	18
Bocachico importado congelado	16	1	13
Baigre rayado entero fresco	10	8	2
Bocachico criollo fresco	6	6	0

Fuente: DANE, SPSA

* Información correspondiente al conteo de mercados del mes de diciembre

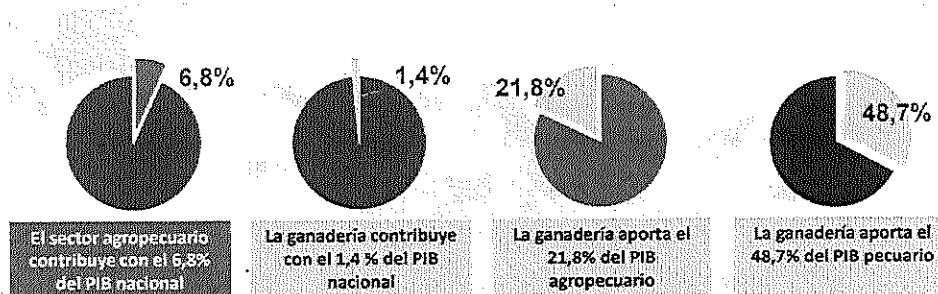
Nota: el total incluye mercados que no registraron variación

Fuente: https://www.dane.gov.co/files/investigaciones/agropecuario/sipsa/Bol_mensual_SI_PSA_mayoristas_dic_2022.pdf

ANÁLISIS DEL SECTOR DE LOS CARNICOS

De acuerdo con el informe presentado por la Federación Nacional de Ganaderos (FEDEGAN), las cifras del sector ganadero colombiano indican que el país cuenta con 114.174.800 hectáreas de las cuales 50.102.269 a hoy tienen algún tipo de explotación de lo cual 39.017.179 son para uso pecuario, 5.175.846 son bosques, 4.617.116 agrícola y el resto que son 1.292.128 son otros usos.

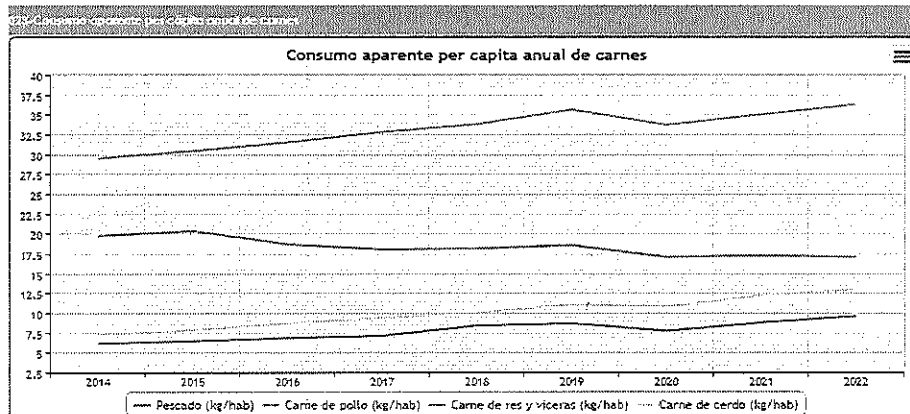
La importancia de la economía ganadera se puede evidenciar al revisar que el sector agropecuario contribuye con el 6,8% al PIB nacional y la ganadería con un 1,4 al PIB nacional.



Ya en cifras, entre 2013 a 2021, se encontró que el consumo aparente per cápita de carne (kg/hab.) ha venido disminuyendo; en contraste con un aumento en el consumo per cápita de la carne de pollo (kg/hab.), carne de cerdo (kg/hab.) y pescado (kg/hab.).

Está en: Inicio - Cifras del Sector - Consumo

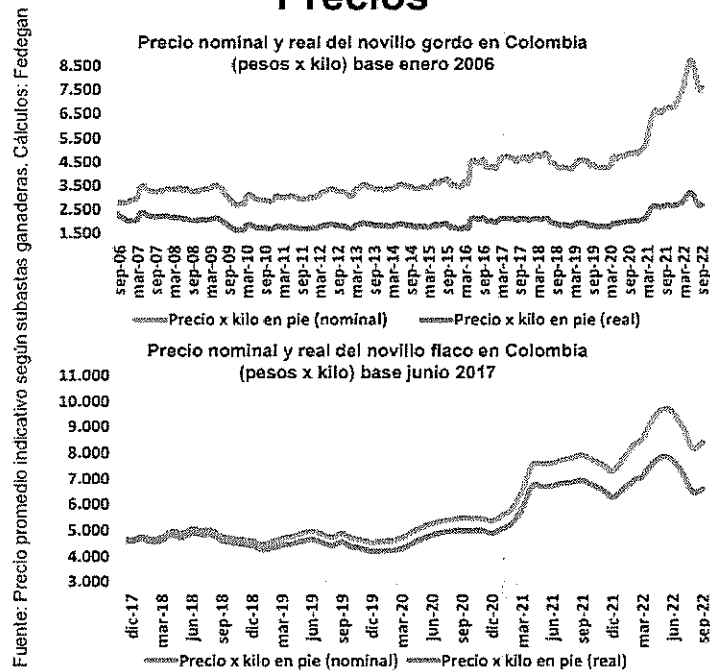
Consumo



Lo anterior, parte del hecho de que el aumento en la inflación ha subido el precio de la carne al consumidor, situación que impacta el nivel de consumo y que se debe a la pérdida del nivel real de los ingresos de lo colombiano ocasionados por la situación de la pandemia (COVID 19), crisis mundial (conflicto entre Rusia – Ucrania) y una recesión a la vista por las acciones tomadas por el sistema de la reserva federal de los estados unidos.

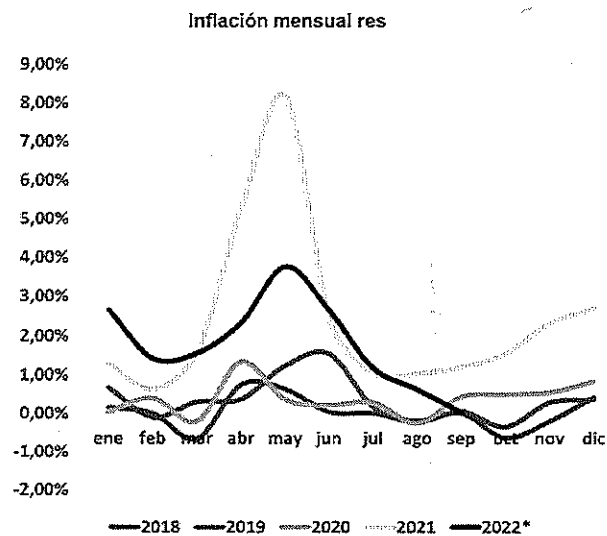
En cuestión de precios del novillo se evidencia una baja, a partir de junio, a causa de la disminución del consumo nacional por la inflación de la carne como de un ritmo bajo de las exportaciones lo cual es un fenómeno mundial. Con la disminución de las exportaciones de animales en pie, se genera mayor incentivo competitivo en las exportaciones de carne y con mayor dinámica en las exportaciones de carne el precio del novillo ha vuelto a repuntar.

Precios



El factor de inflación de la carne es mundial y afecta a todos los productos. En los 9 meses del año se ha constatado un aumento considerable del precio de la carne al consumidor final, lo cual viene desestimulando su compra, de manera que, puede terminarse el año con niveles de consumo iguales o inferiores al 2020 y 2021.

Inflación

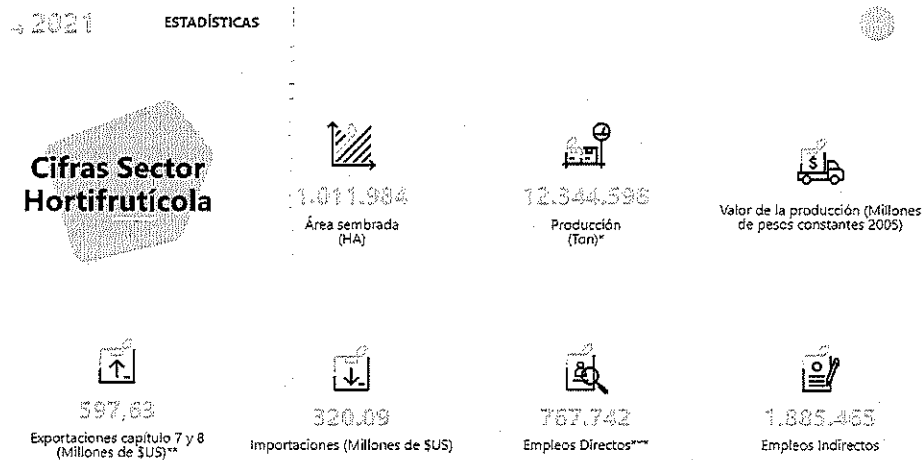


Fuente: coyuntura ganadera – Oficina de Planeación y Estudios Económicos Primer Semestre 2022 – Federación Colombiana de Ganaderos www.fedegan.org.co

ANÁLISIS DEL SECTOR DE LAS FRUTAS Y VERDURAS

De acuerdo con la Asociación Hortofrutícola de Colombia (ASOHOFRUCOL) se tiene que *“Colombia es uno de los mayores productores de frutas, hortalizas, plantas aromáticas y medicinales de la región andina. Su variedad de climas, su inmensa riqueza de tierras y fuentes hídricas lo convierten en un país con grandes oportunidades en la industria agrícola”* (ASOHOFRUCOL, 2022).

En cifras para el 2021, el sector cuenta con 1.011.984 área sembrada, un total de 12.344.598 de toneladas en producción, un valor de las exportaciones de 597,63 millones de \$USD y un valor de las importancias de 320.09 millones de \$USD.



FUENTES:

Fuente: Ministerio de Agricultura y Desarrollo Rural- Evaluaciones Agropecuarias, Evas (junio 2021) para las líneas productivas sujetas de recaudo 2020. - Proyecciones Unidad Técnica para 2021

Fuente: DANE-DIAN- Base Quintero Hermanos, Sixex diciembre 2021. Comprende capítulos 7(Hortalizas frescas), 8(Frutas frescas) y 20(Frutas y hortalizas procesadas) del arancel de aduanas. Excepcionando papa, otras leguminosas, otros tubérculos, coco, ñame, aromáticas, chontadura y banano. Elaboración: Unidad Técnica de Proyectos Asahofruticol.

Fuente: <https://www.asohofrucol.com.co/quienes-somos>

En la *Revista Nacional de Agricultura en su edición 1032*, se indaga a veinte gremios afiliados a la Sociedad Agricultores de Colombia sobre lo bueno y lo malo del 2022, a su vez, cómo se ve el 2023 y algunos de los apuntes más importantes a destacar son:

El Gerente de FEDEPANELA afirma *“La inflación, el alza en los precios de los alimentos, el encarecimiento de los insumos, como efecto, entre otros, de la guerra entre Rusia y Ucrania. Todo esto ha causado un impacto muy duro en nuestro sector en términos económicos, sobre todo por la subida del costo de los insumos, de la mano de obra y del precio los alimentos, factores que inciden de manera importante en los costos de producción. Creo que es un asunto que todavía tenemos que abordar y trabajar muy*

rigurosamente para que no se vayan a desestabilizar nuestras regiones paneleras.” (SAC, 2022).

Otra intervención alrededor del aumento de los precios de los alimentos es del Gerente General Rafael Hernández de FEDEARROZ “Las consecuencias de la pandemia del covid-19 y del conflicto Ucrania-Rusia, que ha llevado el precio de las materias primas para la producción de alimentos a niveles históricos, impactando negativamente, entre otras cosas, a la seguridad alimentaria en todo el mundo. Esto ha incrementado en más de 40% los costos de producción en algunas zonas arroceras del país. Las fuertes lluvias por el fenómeno de La Niña, acompañadas de zonas que permanecen inundadas, como es el caso de La Mojana, ha hecho que varios productores no hayan podido sembrar o hayan perdido parte de sus inversiones.” (SAC, 2022).

Para el caso de la ASOHOFrucol, el presidente Álvaro Ernesto Palacio destaca que *“(…) en el periodo enero-octubre del 2022, el sector hortofrutícola ha tenido una dinámica de crecimiento significativa en la exportación de varios productos. En términos de volumen, los productos exportados con mayor crecimiento fueron piña (226%), gulupa (59%), lima Tahití (32%) y uchuva (11%). En valor, se destaca el crecimiento de piña (72%), lima Tahití (69%), gulupa (19%) y uchuva (4%).”* Para el 2023, el sector considera que por el alza del precio del dólar, se proyecta un buen año para las exportaciones de frutas y hortalizas haciendo que los cultivadores busquen evaluar sus procesos de acuerdo con los estándares de calidad de los mercados internacionales.

Por último, un aporte a destacar para el análisis del comportamiento de los precios de los alimentos es lo mencionado por la presidente ejecutiva de ASOLECHE *“Uno de los retos que afronta el sector es la ola invernal, que afecta la producción de leche: Tolima y Costa Atlántica (30%), valle de Ubaté y Chiquinquirá (15%), Nariño (15%), Antioquia, Eje Cafetero y Valle del Cauca (10%). Esto ha traído como consecuencia que en lo corrido del año se observe una desaceleración en el crecimiento del acopio para el segundo semestre, afectando también los precios al consumidor y, por tanto, la economía de los hogares colombianos. A esto se suma la inflación en el país, que llegó a 12.5% en noviembre. La leche se situó en octubre en 34.7%, los quesos y productos afines en 27.2% y otros derivados lácteos en 17.6%. Por último, el elevado costo de los insumos y fertilizantes, dificulta la producción de leche”* (SAC, 2022).

En conclusión, se permite

FUENTE: <https://sac.org.co/lo-bueno-y-lo-malo-del-2022-como-se-ve-el-2023/>

4. ASPECTOS TÉCNICOS

Se debe consignar con claridad las especificaciones técnicas y/o norma técnica del bien, obra o servicio necesarios que garanticen la correcta ejecución del contrato.

Las especificaciones técnicas que se detallan en el informe técnico aplican para los grupos según sitio de entrega, así:

(Pacífico Norte)

- a) Bahía solano Chocó
- b) Juradó Chocó
- c) Nuquí Chocó

ITEMS	CANTIDAD	PRODUCTOS	UNIDAD DE MEDIDA Y/O PRESENTACION	REQUISITOS MINIMOS
1	1	BOFE EMPACADO AL VACIO	KILO	CUMPLIMIENTO DE FICHA TECNICA
2	1	BOLA DE BRAZO EMPACADO EN BOLSA POLIETILENO O POLIAMIDA DE GRADO ALIMENTARIO Y PRIMER USO BIEN SELLADA	KILO	CUMPLIMIENTO DE FICHA TECNICA
3	1	BOLA DE PIERNA EMPACADO EN BOLSA POLIETILENO O POLIAMIDA DE GRADO ALIMENTARIO Y PRIMER USO BIEN SELLADA	KILO	CUMPLIMIENTO DE FICHA TECNICA
4	1	CADERITA EMPACADO EN BOLSA POLIETILENO O POLIAMIDA DE GRADO ALIMENTARIO Y PRIMER USO BIEN SELLADA	KILO	CUMPLIMIENTO DE FICHA TECNICA
5	1	CAMARONEN BOLSA POLIETILENO O POLIAMIDA DE GRADO ALIMENTARIO Y PRIMER USO BIEN SELLADA	LIBRA	CUMPLIMIENTO DE FICHA TECNICA
6	1	CARNE BOLA NEGRA EMPACADO EN BOLSA POLIETILENO O POLIAMIDA DE GRADO ALIMENTARIO Y PRIMER USO BIEN SELLADA	KILO	CUMPLIMIENTO DE FICHA TECNICA
7	1	CARNE DE CERDO EMPACADO EN BOLSA POLIETILENO O POLIAMIDA DE GRADO ALIMENTARIO Y PRIMER USO BIEN SELLADA	KILO	CUMPLIMIENTO DE FICHA TECNICA
8	1	CARNE DE MÚCHACHO EMPACADO EN BOLSA POLIETILENO O POLIAMIDA DE GRADO ALIMENTARIO Y PRIMER USO BIEN SELLADA	KILO	CUMPLIMIENTO DE FICHA TECNICA
9	1	CARNE DE PECHO EMPACADO EN BOLSA POLIETILENO O POLIAMIDA DE GRADO ALIMENTARIO Y PRIMER USO BIEN SELLADA	KILO	CUMPLIMIENTO DE FICHA TECNICA
10	1	CARNE HAMBURGUESA entre 75 y 100 GRS EMPACADA EN BOLSA polipropileno biorientado calibre 20 micras de grado alimentario.	UNIDAD	CUMPLIMIENTO DE FICHA TECNICA
11	1	CARNE MOLIDA MAGRA SIN SEBO EMPACADO EN BOLSA POLIETILENO O POLIAMIDA DE GRADO ALIMENTARIO Y PRIMER USO BIEN SELLADA	KILO	CUMPLIMIENTO DE FICHA TECNICA

12	1	CARNES DE RES EMPACADO EN BOLSA POLIETILENO O POLIAMIDA DE GRADO ALIMENTARIO Y PRIMER USO BIEN SELLADA	KILO	CUMPLIMIENTO DE FICHA TECNICA
13	1	CHORIZO EMPACADO AL VACIO	PAQUETE X 6 x 300 grs	CUMPLIMIENTO DE FICHA TECNICA
14	1	CHORIZO x 50 grs EMPACADO AL VACIO	UNIDAD	CUMPLIMIENTO DE FICHA TECNICA
15	1	CHULETA DE CERDO EMPACADO EN BOLSA POLIETILENO O POLIAMIDA DE GRADO ALIMENTARIO Y PRIMER USO BIEN SELLADA	KILO	CUMPLIMIENTO DE FICHA TECNICA
16	1	COSTILLA DE CERDO EMPACADO EN BOLSA POLIETILENO O POLIAMIDA DE GRADO ALIMENTARIO Y PRIMER USO BIEN SELLADA	KILO	CUMPLIMIENTO DE FICHA TECNICA
17	1	COSTILLA DE RES EMPACADO EN BOLSA POLIETILENO DE BAJA DENSIDAD DE GRADO ALIMENTARIO PRIMER USO BIEN SELLADA	KILO	CUMPLIMIENTO DE FICHA TECNICA
18	1	GOULASH EMPACADO EN BOLSA POLIETILENO O POLIAMIDA DE GRADO ALIMENTARIO Y PRIMER USO BIEN SELLADA	KILO	CUMPLIMIENTO DE FICHA TECNICA
19	1	HIGADO EMPACADO AL VACIO	KILO	CUMPLIMIENTO DE FICHA TECNICA
20	1	HUESO CARNUDO EMPACADO EN BOLSA POLIETILENO O POLIAMIDA DE GRADO ALIMENTARIO Y PRIMER USO BIEN SELLADA	KILO	CUMPLIMIENTO DE FICHA TECNICA
21	1	HUEVO TIPO AA	UNIDAD	CUMPLIMIENTO DE FICHA TECNICA
22	1	LOMO ANCHO DE NOVILLO EMPACADO EN BOLSA POLIETILENO O POLIAMIDA DE GRADO ALIMENTARIO Y PRIMER USO BIEN SELLADA	KILO	CUMPLIMIENTO DE FICHA TECNICA
23	1	LOMO FINO DE NOVILLO EMPACADO EN BOLSA POLIETILENO O POLIAMIDA DE GRADO ALIMENTARIO Y PRIMER USO BIEN SELLADA	KILO	CUMPLIMIENTO DE FICHA TECNICA
24	1	MENUDENCIA EMPACADO EN BOLSA POLIETILENO O POLIAMIDA DE GRADO ALIMENTARIO Y PRIMER USO BIEN SELLADA	KILO	CUMPLIMIENTO DE FICHA TECNICA

25	1	MORIILLO EMPACADO EN BOLSA POLIETILENO O POLIAMIDA DE GRADO ALIMENTARIO Y PRIMER USO BIEN SELLADA	KILO	CUMPLIMIENTO DE FICHA TECNICA
26	1	PANZA EMPACADO EN BOLSA POLIETILENO O POLIAMIDA DE GRADO ALIMENTARIO Y PRIMER USO BIEN SELLADA	KILO	CUMPLIMIENTO DE FICHA TECNICA
27	1	PATA DE RES EMPACADO EN BOLSA POLIETILENO O POLIAMIDA DE GRADO ALIMENTARIO Y PRIMER USO BIEN SELLADA	KILO	CUMPLIMIENTO DE FICHA TECNICA
28	1	PECHUGA EMPACADO EN BOLSA POLIETILENO O POLIAMIDA DE GRADO ALIMENTARIO Y PRIMER USO BIEN SELLADA	KILO	CUMPLIMIENTO DE FICHA TECNICA
29	1	PESCADO (SIERRA) EMPACADO EN BOLSA PLASTICA GRADO ALIMENTARIO PRIMER USO BIEN SELLADA	KILO	CUMPLIMIENTO DE FICHA TECNICA
30	1	PIERNA PERNIL EMPACADO EN BOLSA POLIETILENO O POLIAMIDA DE GRADO ALIMENTARIO Y PRIMER USO BIEN SELLADA	KILO	CUMPLIMIENTO DE FICHA TECNICA
31	1	POLLO EMPACADO EN BOLSA POLIETILENO O POLIAMIDA DE GRADO ALIMENTARIO Y PRIMER USO BIEN SELLADA	KILO	CUMPLIMIENTO DE FICHA TECNICA
32	1	PUNTA DE ANCA EMPACADO EN BOLSA POLIETILENO O POLIAMIDA DE GRADO ALIMENTARIO Y PRIMER USO BIEN SELLADA	KILO	CUMPLIMIENTO DE FICHA TECNICA
33	1	SOBREBARRIGA EMPACADO EN BOLSA POLIETILENO O POLIAMIDA DE GRADO ALIMENTARIO Y PRIMER USO BIEN SELLADA	KILO	CUMPLIMIENTO DE FICHA TECNICA
34	1	TOCINO EMPACADO EN BOLSA POLIETILENO O POLIAMIDA DE GRADO ALIMENTARIO Y PRIMER USO BIEN SELLADA	KILO	CUMPLIMIENTO DE FICHA TECNICA

ITEM	CANTIDAD	VERDURAS	UNIDAD DE MEDIDA	REQUISITOS MINIMOS
35	1	AGUACATE	KILO	CUMPLIMIENTO DE FICHA TECNICA
36	1	AJO	KILO	CUMPLIMIENTO DE FICHA TECNICA
37	1	APIO	KILO	CUMPLIMIENTO DE FICHA TECNICA
38	1	ARRACACHA	KILO	CUMPLIMIENTO DE FICHA TECNICA
39	1	ARVERJA	KILO	CUMPLIMIENTO DE FICHA TECNICA
40	1	CEBOLLA BLANCA	KILO	CUMPLIMIENTO DE FICHA TECNICA
41	1	CEBOLLA DE RAMA	KILO	CUMPLIMIENTO DE FICHA TECNICA

42	1	CEBOLLA ROJA	KILO	CUMPLIMIENTO DE FICHA TECNICA
43	1	CILANTRO	KILO	CUMPLIMIENTO DE FICHA TECNICA
44	1	CIMARRON	KILO	CUMPLIMIENTO DE FICHA TECNICA
45	1	HABICHUELA	KILO	CUMPLIMIENTO DE FICHA TECNICA
46	1	LAUREL	KILO	CUMPLIMIENTO DE FICHA TECNICA
47	1	LECHUGA	KILO	CUMPLIMIENTO DE FICHA TECNICA
48	1	MAZORCA	KILO	CUMPLIMIENTO DE FICHA TECNICA
49	1	PAPA	KILO	CUMPLIMIENTO DE FICHA TECNICA
50	1	PAPA AMARILLA	KILO	CUMPLIMIENTO DE FICHA TECNICA
51	1	PEPINO	KILO	CUMPLIMIENTO DE FICHA TECNICA
52	1	PIMENTON	KILO	CUMPLIMIENTO DE FICHA TECNICA
53	1	PLATANO MADURO	KILO	CUMPLIMIENTO DE FICHA TECNICA
54	1	PLATANO VERDE	KILO	CUMPLIMIENTO DE FICHA TECNICA
55	1	REMOLACHA	KILO	CUMPLIMIENTO DE FICHA TECNICA
56	1	REPOLLO	KILO	CUMPLIMIENTO DE FICHA TECNICA
57	1	TOMATE	KILO	CUMPLIMIENTO DE FICHA TECNICA
58	1	YUCA	KILO	CUMPLIMIENTO DE FICHA TECNICA
59	1	ZANAHORIA	KILO	CUMPLIMIENTO DE FICHA TECNICA

ITEMS	CANTIDAD	FRUTAS	UNIDAD DE MEDIDA	REQUISITOS MINIMOS
60	1	BANANO	KILO	CUMPLIMIENTO DE FICHA TECNICA
61	1	CURUBA	KILO	CUMPLIMIENTO DE FICHA TECNICA
62	1	GUAYABA	KILO	CUMPLIMIENTO DE FICHA TECNICA
63	1	GUANABANA	KILO	CUMPLIMIENTO DE FICHA TECNICA
64	1	LIMON COMUN	KILO	CUMPLIMIENTO DE FICHA TECNICA
65	1	LIMON MANDARINA	KILO	CUMPLIMIENTO DE FICHA TECNICA
66	1	LULO	KILO	CUMPLIMIENTO DE FICHA TECNICA
67	1	MANDARINA	KILO	CUMPLIMIENTO DE FICHA TECNICA
68	1	MANGO	KILO	CUMPLIMIENTO DE FICHA TECNICA
69	1	MANZANA ROJA	LIBRA	CUMPLIMIENTO DE FICHA TECNICA
70	1	MARACUYA	KILO	CUMPLIMIENTO DE FICHA TECNICA
71	1	MORA	KILO	CUMPLIMIENTO DE FICHA TECNICA
72	1	MELON	KILO	CUMPLIMIENTO DE FICHA TECNICA

73	1	NARANJA	KILO	CUMPLIMIENTO DE FICHA TECNICA
74	1	PERA	KILO	CUMPLIMIENTO DE FICHA TECNICA
75	1	PIÑA	KILO	CUMPLIMIENTO DE FICHA TECNICA
76	1	PAPAYA	KILO	CUMPLIMIENTO DE FICHA TECNICA
77	1	PULPA DE FRUTA CONGELADA EMPACADA AL VACIO (SABORES SURTIDOS)	KILO	CUMPLIMIENTO DE FICHA TECNICA
78	1	SANDIA	KILO	CUMPLIMIENTO DE FICHA TECNICA
79	1	TOMATE DE ARBOL	KILO	CUMPLIMIENTO DE FICHA TECNICA

ITEMS	CANTIDAD	LACTEOS- JUGOS-EMBUTIDOS-REFRIGERIOS	UNIDAD DE MEDIDA	REQUISITOS MINIMOS
80	1	EMPANADA	PAQUETE X 10 UNIDADES	CUMPLIMIENTO DE FICHA TECNICA
81	1	JAMON EMPACADO AL VACIO	LIBRA	CUMPLIMIENTO DE FICHA TECNICA
82	1	JUGO DE FRUTA EM BOLSA X 150 ML	BOLSA	CUMPLIMIENTO DE FICHA TECNICA
83	1	KUMIS X 1000 ML	LITRO	CUMPLIMIENTO DE FICHA TECNICA
84	1	MORTADELA EMPACADA AL VACIO	LIBRA	CUMPLIMIENTO DE FICHA TECNICA
85	1	QUESO DOBLE CREMA EMPACADO AL VACIO	KILO	CUMPLIMIENTO DE FICHA TECNICA
86	1	QUESO CAMPESINO EMPACADO AL VACIO	KILO	CUMPLIMIENTO DE FICHA TECNICA
87	1	QUESO COSTEÑO EMPACADO EN BOLSA POLIETILENO O POLIAMIDA DE GRADO ALIMENTARIO Y PRIMER USO BIEN SELLADA	KILO	CUMPLIMIENTO DE FICHA TECNICA
88	1	SALCHICHA AHUMADA (RANCHERA) EMPACADO AL VACIO	LIBRA	CUMPLIMIENTO DE FICHA TECNICA
89	1	SALCHICHA MANGUERA EMPACADO AL VACIO	KILO	CUMPLIMIENTO DE FICHA TECNICA
90	1	SALCHICHA X 500 GRS EMPACADO AL VACIO	PAQUETE	CUMPLIMIENTO DE FICHA TECNICA
91	1	SALCHICHON X 500 GRS (ECONOMICO) DEBE SER EMPACADO EN FUNDAS ARTIFICIALES NO COMESTIBLES, AUTORIZADAS QUE LE PROVEA AL PRODUCTO CONSERVACION Y AISLAMIENTO FRENTE A LOS CONTAMINANTES	UNIDAD	CUMPLIMIENTO DE FICHA TECNICA

92	1	SALCHICHÓN X 750 GRS (EXCELSO) DEBE SER EMPACADO EN FUNDAS ARTIFICIALES NO COMESTIBLES, AUTORIZADAS QUE LE PROVEA AL PRODUCTO CONSERVACION Y AISLAMIENTO FRENTE A LOS CONTAMINANTES	UNIDAD	CUMPLIMIENTO DE FICHA TECNICA
93	1	SALCHICHÓN CERVECERO X 500 GRS DEBE SER EMPACADO EN FUNDAS ARTIFICIALES NO COMESTIBLES, AUTORIZADAS QUE LE PROVEA AL PRODUCTO CONSERVACION Y AISLAMIENTO FRENTE A LOS CONTAMINANTES	UNIDAD	CUMPLIMIENTO DE FICHA TECNICA
94	1	SALCHICHÓN DE POLLO X 500 GRS DEBE SER EMPACADO EN FUNDAS ARTIFICIALES NO COMESTIBLES, AUTORIZADAS QUE LE PROVEA AL PRODUCTO CONSERVACION Y AISLAMIENTO FRENTE A LOS CONTAMINANTES	UNIDAD	CUMPLIMIENTO DE FICHA TECNICA
95	1	YOGURT entre 150 a 200 ML	BOLSA	CUMPLIMIENTO DE FICHA TECNICA

NORMATIVIDAD APLICABLE

- Resolución 2674 de 2013
- Decreto 3075 de 1997
- Decreto 1500 de 2007
- Decreto 2162 de 1983
- Resolución 2690 de 2015
- Resolución 4143 de 2012
- Resolución 834 de 2013
- Resolución 683 de 2012.
- Decreto 2106 de 1983 / 2606 de 2009
- Res. Min protección social 5109 de 2005.
- NTC 1325 y Decreto 1282 de 2016
- Resolución 333 de 2011
- Resolución 385 del 12 de marzo de 2020.
- Decreto 488 de 2020. "Por el cual se dictan medidas de orden laboral, dentro del Estado de Emergencia Económica, Social y Ecológica".
- Circular Conjunta 004 del 09 de abril del 2020 Protocolo de Bioseguridad para el Sector Transporte
- Ley 1503 de 2011.
- Decreto 2851 de 2013
- Ley 1310 de 2016

5. ANALISIS ECONOMICO

De acuerdo a lo dispuesto en el artículo 2.2.1.1.1.6.1 del Decreto N°1082 de 2015, el cual exige que durante la etapa de planeación contractual la Entidad debe efectuar un análisis para conocer el sector relativo al objeto contractual desde la perspectiva legal, comercial, financiera, organizacional, técnica y de análisis de riesgo, y de acuerdo a Directrices por Colombia Compra Eficiente, se realiza el análisis del sector de acuerdo al documento adjunto al presente estudio y documentos previos.

Económico: Se empleó la modalidad de solicitud de cotizaciones, comunicándoles a las empresas la información básica del contrato a suscribir.

Técnico: En las solicitudes de cotizaciones se les informó a las Empresas cotizantes las especificaciones técnicas de los elementos a adquirir a fin de que los proponentes tengan claro que puedan cumplir con las mismas.

Para realizar el estudio de mercado, se analizó los precios registrados en el mercado de los bienes a contratar, aplicando el procedimiento de:

SOLICITUD DE COTIZACIONES: Atendiendo lo establecido en el Manual de Contratación de la Entidad, se remitió a los comerciantes que elaboran los bienes objeto de contratación, la información básica del contrato a suscribir, con el fin de que se proyectara el valor del bien correspondiente bajo las mismas condiciones. A partir del valor ponderado de los bienes a contratar la Entidad fija el valor total promedio a partir del cual los interesados elaboraran y presentaran su propuesta económica.

Se solicitó mediante la plataforma de SECOP II, medio por el cual no allegaron cotizaciones, pero de igual forma mediante correo electrónico se envió solicitud a los oferentes que habían presentado anteriormente las cotizaciones, las cuales cumplía con las características del bien a contratar

The screenshot displays the SECOP II procurement system interface. At the top, there are navigation menus for 'Procesos', 'Contratos', 'Proveedores', 'Procesos SECOP', 'Más', and 'Ir a'. The main content area shows a process titled 'Suministro de víveres frescos en general, carnes, pescado y mariscos, frutas, v...' (ID: CO1.5DOS.4401559). Below this, there is a section for 'Solicitud de información a los Proveedores' with a 'Solicitud cotización 0070' and a 'Proceso' status. The interface includes a 'LÍNEA DE TIEMPO' (Timeline) section with three stages: 'Fecha de publicación de concurso', 'Plazo para recibir cotizaciones', and 'Presentación de ofertas'. There is also a 'LISTA DE OFERTAS' section and a 'EVALUACION ECONOMICA' section. The page includes various navigation options like 'Opciones', 'Ver más', and 'Consultar'.



- Indicadores financieros de la oferta

INDICADORES FINANCIEROS DEL PROPONENTE

El proponente debe cumplir con los siguientes indicadores:

LIQUIDEZ = ACTIVO CORRIENTE/PASIVO CORRIENTE

INDICADOR	ÍNDICE REQUERIDO
LIQUIDEZ	Mayor o igual al (\geq) 1.5%

NIVEL DE ENDEUDAMIENTO TOTAL: (ET)

ET = (PASIVO TOTAL / ACTIVO TOTAL)

INDICADOR	ÍNDICE REQUERIDO
ENDEUDAMIENTO	Igual o menor (\leq) al 50%

RAZÓN DE COBERTURA DE INTERESES (RATIO): UTILIDAD OPERACIONAL /GASTOS DE INTERÉS

INDICADOR	ÍNDICE REQUERIDO
RAZÓN DE COBERTURA DE INTERESES	Mayor o igual (\geq) 3 VEZ

CAPACIDAD ORGANIZACIONAL

El proponente debe cumplir con los siguientes indicadores:

RENTABILIDAD DEL PATRIMONIO (ROE): UTILIDAD OPERACIONAL/PATRIMONIO

INDICADOR	ÍNDICE REQUERIDO
RENTABILIDAD SOBRE EL PATRIMONIO	Mayor o igual (\geq) 8%

RENTABILIDAD DEL ACTIVO (ROA): UTILIDAD OPERACIONAL/ACTIVO TOTAL

INDICADOR	ÍNDICE REQUERIDO
RENTABILIDAD SOBRE ACTIVOS	Mayor o igual (\geq) 8%

6. ANALISIS DE CONSUMOS Y PRECIOS HISTORICOS

Para emplear el mecanismo de análisis de precios históricos se verificó la variación de los bienes a adquirir derivados, examinando si se han presentado fenómenos económicos que hayan implicado oscilaciones importantes en el comercio del bien.

7. ESTUDIO DE LA OFERTA

a. ¿Quién Vende?:

Verificada la base de datos SIREM, en la página web de la Superintendencia de Industria y Comercio, se obtuvo el total de empresas legalmente constituidas en Colombia, del cual se depuró el total de empresas dedicadas posiblemente a la Actividad Económica relacionada con el objeto de contratación (de acuerdo con el CIU a nivel nacional).

Macro sector comercio



**SUPERINTENDENCIA
DE SOCIEDADES**



El futuro
es de todos

Gobierno
de Colombia



El progreso
es de todos

Mincomercio

No	NIT	RAZÓN SOCIAL	REGIÓN	DEPARTAMEN TO DOMICILIO	CIUDAD DOMICILIO	CIU	MACROSECT OR
57	8903004 66	TECNOQUIMICAS S.A.	Costa Pacífica	VALLE	CALI-VALLE	466 9	COMERCIO
18 3	8903003 46	ALMACENES LA 14 S.A.	Costa Pacífica	VALLE	CALI-VALLE	471 1	COMERCIO
24 7	9009432 43	SURAMERICA COMERCIAL SAS	Costa Pacífica	VALLE	CALI-VALLE	471 9	COMERCIO
32 0	8050280 41	SUPERTIEDAS CAÑAVERAL SA	Costa Pacífica	VALLE	CALI-VALLE	471 1	COMERCIO
33 5	8903002 25	COÉXITO S.A.S.	Costa Pacífica	VALLE	CALI-VALLE	453 0	COMERCIO
35 0	8000079 55	COMMERK SAS	Costa Pacífica	VALLE	CANDELARIA- VALLE	463 2	COMERCIO
40 3	8903006 86	MONDELEZ COLOMBIA SAS	Costa Pacífica	VALLE	CALI-VALLE	463 1	COMERCIO
46 3	8001092 74	DISTRIBUIDORA SERVIVALLE SAS	Costa Pacífica	VALLE	VIJES-VALLE	465 9	COMERCIO
51 9	8400009 22	C.I. TOP S.A.	Costa Pacífica	VALLE	CALI-VALLE	461 0	COMERCIO
52 3	9000612 24	MERCAMIO SA	Costa Pacífica	VALLE	CALI-VALLE	471 1	COMERCIO
62 7	8305137 29	COMBUSTIBLES DE COLOMBIA SA	Costa Pacífica	VALLE	CALI-VALLE	473 1	COMERCIO
63 2	8903011 63	DISTRIBUIDORA COLOMBINA LTDA	Costa Pacífica	VALLE	TULUA-VALLE	463 1	COMERCIO
63 9	8903063 72	ELECTROJAPONESA SA	Costa Pacífica	VALLE	CALI-VALLE	464 4	COMERCIO
64 1	8001653 77	GRUPO DECOR SAS	Costa Pacífica	VALLE	CALI-VALLE	466 3	COMERCIO
64 2	9006276 44	CI SEASIF PACIFIC SAS	Costa Pacífica	VALLE	CALI-VALLE	466 2	COMERCIO
65 5	9002035 66	ABASTECEMOS DE OCCIDENTE SA	Costa Pacífica	VALLE	YUMBO-VALLE	471 1	COMERCIO
67 9	8350012 16	EL GRAN LANGOSTINO S.A.S.	Costa Pacífica	VALLE	CALI-VALLE	472 3	COMERCIO
68	8600024	BRISTOL MYERS SQUIBB DE COLOMBIA SA	Costa	VALLE	CALI-VALLE	464	COMERCIO

7	28		Pacífica			5	
71	8050217		Costa			471	
1	82	COMERCIALIZADORA FLORALIA SA	Pacífica	VALLE	CALI-VALLE	1	COMERCIO
71	8903272		Costa			451	
3	82	AUTOPACIFICO SA	Pacífica	VALLE	CALI-VALLE	1	COMERCIO
73	8903155		Costa			463	
3	40	PRODUCTOS YUPI S.A.S	Pacífica	VALLE	YUMBO-VALLE	1	COMERCIO
75	8050270		Costa			471	
6	24	SUPERMERCADO LA GRAN COLOMBIA SA	Pacífica	VALLE	CALI-VALLE	1	COMERCIO
79	8050289		Costa			471	
9	91	SURTIFAMILIAR S A	Pacífica	VALLE	CALI-VALLE	1	COMERCIO
83	8903189	VALLECILLA B Y VALLECILLA M Y CIA S.C.A CARVAL DE COLOMBIA	Costa			469	
4	19		Pacífica	VALLE	CALI-VALLE	0	COMERCIO
85	8050293		Costa			471	
0	21	CARIBE SA	Pacífica	VALLE	JAMUNDI-VALLE	1	COMERCIO
91	9000201		Costa			471	
1	55	INVERSIONES MERCA Z S A	Pacífica	NARIÑO	TUMACO-NARIÑO	1	COMERCIO
93	8903016		Costa			451	
1	80	MOTORES DEL VALLE MOTOVALLE S.A.S.	Pacífica	VALLE	CALI-VALLE	1	COMERCIO
94	8360005		Costa			462	
3	48	AGROINSUMOS S.A.S	Pacífica	VALLE	CARTAGO-VALLE	0	COMERCIO
96	8919028		Costa			451	
9	05	MAZKO S.A.S	Pacífica	VALLE	CALI-VALLE	1	COMERCIO
98	9011345		Costa			466	
4	90	C.I GRUPO EXPORTADOR S.A.S	Pacífica	VALLE	CALI-VALLE	2	COMERCIO
99	8903319		Costa			464	
6	49	COBO MEDICAL SAS	Pacífica	VALLE	CALI-VALLE	5	COMERCIO

8. ADQUISICIONES ANTERIORES DE LA REGIONAL

La Regional Pacifico ha suscrito los siguientes contratos en vigencias anteriores para adquirir los productos a contratar:

Nº. Proceso	Nº. Contrato	Observaciones al Desarrollo de la ejecución
SASI-012-004-2019	012-007-2019	Contrato que fue ejecutado al 100%
SASI012-041-2019	012-042-2019	Contrato que fue ejecutado al 100%
SASI 012-012-2019	012-017-2019	Contrato que fue ejecutado al 100%
SASI 012-001-2020	012-005-2020	Contrato que fue ejecutado al 100%
SASI 012-029-2021	012-029-2021	Contrato que fue ejecutado al 100%
SASI 012-005-2022	012-005-2022	Contrato que fue ejecutado al 100%
SASI 012-003-2023	012-003-2023	Contrato en ejecución
SASI 012-004-2023	012-004-2023	Contrato en ejecución

9. ESTUDIO DE MERCADO

Se anexa estudio de mercado, conforme a la solicitud de cotización.

PRECIOS PARA BAHIA SOLANO, NUQUI Y JURADO

ITEM	PRODUCTO	UNIDAD DE MEDIDA Y/O PRESENTACIÓN	SUPERTIENDAS DE LA BAHIA SAS	SUPERTIENDA LA GRAN COLOMBIANA	EDWAR MAZUERA	ENLACE LOGISTICO O DOTHA	MG LOGISTICA DEL PACIFICO	VALOR PROMEDIO
1	PULMONES DE RES (BOFE LIMPIO) EMPACADO EN BOLSA POLIETILENO O POLIAMIDA DE GRADO ALIMENTARIO Y PRIMER USO BIEN SELLADA	KILO			14.565	14.711	15.005	14.761
2	BOLA DE BRAZO EMPACADO EN BOLSA POLIETILENO O POLIAMIDA DE GRADO ALIMENTARIO Y PRIMER USO BIEN SELLADA	KILO			35.510	36.575	36.941	36.342
3	BOLA DE PIERNA EMPACADO EN BOLSA POLIETILENO O POLIAMIDA DE GRADO ALIMENTARIO Y PRIMER USO BIEN SELLADA	KILO			37.417	37.791	38.547	37.918
4	CARNE DE RES CADERA EMPACADO EN BOLSA POLIETILENO O POLIAMIDA DE GRADO ALIMENTARIO Y PRIMER USO BIEN SELLADA	KILO			30.857	31.782	32.100	31.580
5	CAMARON M PRECOC PELADO DESVEN *1 LB EN BOLSA POLIETILENO O POLIAMIDA DE GRADO ALIMENTARIO Y PRIMER USO BIEN SELLADA	LIBRA	19.000	19.000	23.016	23.246	23.711	21.595
6	CENTRO DE PIERNA DE RES (CARNE BOLA NEGRA) EMPACADO EN BOLSA POLIETILENO O POLIAMIDA DE GRADO ALIMENTARIO Y PRIMER USO BIEN SELLADA	KILO			35.023	36.074	36.435	35.844
7	CARNE DE CERDO POSTA EMPACADO EN BOLSA POLIETILENO O POLIAMIDA DE GRADO ALIMENTARIO Y PRIMER USO BIEN SELLADA	KILO	27.500	27.500	26.093	26.354	26.881	26.866
8	CARNE DE MUCHACHO EMPACADO EN BOLSA POLIETILENO O	KILO			32.237	33.204	33.536	32.992

	POLIAMIDA DE GRADO ALIMENTARIO Y PRIMER USO BIEN SELLADA							
9	PECHO DE RES EMPACADO EN BOLSA POLIETILENO O POLIAMIDA DE GRADO ALIMENTARIO Y PRIMER USO BIEN SELLADA	KILO			27.683	27.960	28.519	28.054
10	CARNE HAMBURGUESA entre 75 y 100 GRS EMPACADA EN BOLSA polipropileno biorientado calibre 20 micras de grado alimentario.	UNIDAD X 100GR	1.900	1.900	2.390	2.480	2.500	2.234
11	CARNE MOLIDA MAGRA SIN SEBO EMPACADO EN BOLSA POLIETILENO O POLIAMIDA DE GRADO ALIMENTARIO Y PRIMER USO BIEN SELLADA	KILO	26.900	26.900	25.060	25.310	25.817	25.997
12	BOTA DE RES (CARNES DE RES) EMPACADO EN BOLSA POLIETILENO O POLIAMIDA DE GRADO ALIMENTARIO Y PRIMER USO BIEN SELLADA	KILO	26.900	26.900	32.853	33.839	34.177	30.934
13	CHORIZO EMPACADO AL VACIO	PQ X 6 X 300GR	8.000		15.001	15.151	15.454	13.402
14	CHORIZO x 50 grs EMPACADO AL VACIO	UNIDAD X 50 GR	1.500	1.500	1.590	1.620	1.690	1.580
15	CHULETA DE CERDO EMPACADO EN BOLSA POLIETILENO O POLIAMIDA DE GRADO ALIMENTARIO Y PRIMER USO BIEN SELLADA	KILO			19.162	19.354	19.741	19.419
16	COSTILLA DE CERDO EMPACADO EN BOLSA POLIETILENO O POLIAMIDA DE GRADO ALIMENTARIO Y PRIMER USO BIEN SELLADA	KILO	26.000	26.000	27.350	27.624	28.176	27.030
17	COSTILLA DE RES EMPACADO EN BOLSA POLIETILENO DE BAJA DENSIDAD DE GRADO ALIMENTARIO PRIMER USO BIEN SELLADA	KILO			19.487	20.071	20.272	19.943
18	CARNE DE RES PICADA (GOULASH) EMPACADO EN BOLSA POLIETILENO O POLIAMIDA DE GRADO ALIMENTARIO Y PRIMER USO BIEN SELLADA	KILO			29.625	29.921	30.520	30.022

19	HIGADO EMPACADO AL VACIO	KILO			20.457	21.070	21.281	20.936
20	HUESO CARNUDO EMPACADO EN BOLSA POLIETILENO O POLIAMIDA DE GRADO ALIMENTARIO Y PRIMER USO BIEN SELLADA	KILO	19.500	19.500	19.297	19.490	19.879	19.533
21	HUEVO TIPO AA	UNIDAD	690	690	839	864	873	791
22	LOMO ANCHO CHATA DE RES EMPACADO EN BOLSA POLIETILENO O POLIAMIDA DE GRADO ALIMENTARIO Y PRIMER USO BIEN SELLADA	KILO			35.856	36.215	36.939	36.337
23	LOMO FINO DE RES EMPACADO EN BOLSA POLIETILENO O POLIAMIDA DE GRADO ALIMENTARIO Y PRIMER USO BIEN SELLADA	KILO			43.590	44.898	45.347	44.611
24	MENUDENCIA EMPACADO EN BOLSA POLIETILENO O POLIAMIDA DE GRADO ALIMENTARIO Y PRIMER USO BIEN SELLADA	KILO			10.703	10.810	11.026	10.846
25	CARNE MORIILLO EMPACADO EN BOLSA POLIETILENO O POLIAMIDA DE GRADO ALIMENTARIO Y PRIMER USO BIEN SELLADA	KILO			28.097	28.940	29.229	28.755
26	CALLO PICADO O MONDONGO (PANZA) EMPACADO EN BOLSA POLIETILENO O POLIAMIDA DE GRADO ALIMENTARIO Y PRIMER USO BIEN SELLADA	KILO	20.500	20.500	18.963	19.153	19.536	19.730
27	PATA DE RES EMPACADO EN BOLSA POLIETILENO O POLIAMIDA DE GRADO ALIMENTARIO Y PRIMER USO BIEN SELLADA	KILO			13.253	13.651	13.787	13.564
28	PECHUGA CON HUESO Y PIEL EMPACADO EN BOLSA POLIETILENO O POLIAMIDA DE GRADO ALIMENTARIO Y PRIMER USO BIEN SELLADA	KILO	19.000	19.000	16.468	16.633	16.965	17.613
29	PESCADO SIERRA EN POSTA EMPACADO EN BOLSA PLASTICA GRADO ALIMENTARIO PRIMER USO BIEN	KILO			19.773	20.367	20.570	20.237

	SELLADA							
30	PIERNA PERNIL POLLO CON RABADILLA EMPACADO EN BOLSA POLIETILENO O POLIAMIDA DE GRADO ALIMENTARIO Y PRIMER USO BIEN SELLADA	KILO	14.000	14.000	14.422	14.567	14.858	14.369
31	POLLO EMPACADO EN BOLSA POLIETILENO O POLIAMIDA DE GRADO ALIMENTARIO Y PRIMER USO BIEN SELLADA	KILO			14.795	15.239	15.391	15.142
32	PUNTA DE ANCA DE RES EMPACADO EN BOLSA POLIETILENO O POLIAMIDA DE GRADO ALIMENTARIO Y PRIMER USO BIEN SELLADA	KILO			39.279	39.672	40.465	39.805
33	SOBREBARRIGA DE RES EMPACADO EN BOLSA POLIETILENO O POLIAMIDA DE GRADO ALIMENTARIO Y PRIMER USO BIEN SELLADA	KILO			29.400	30.281	30.584	30.088
34	TOCINO EMPACADO EN BOLSA POLIETILENO O POLIAMIDA DE GRADO ALIMENTARIO Y PRIMER USO BIEN SELLADA	KILO			19.083	19.273	19.659	19.338
35	AGUACATE	KILO	12.000	12.000	10.408	10.720	10.827	11.191
36	AJO	KILO			15.383	15.537	15.848	15.589
37	APIO	KILO			4.997	5.147	5.198	5.114
38	ARRACACHA	KILO			7.490	7.565	7.716	7.590
39	ARVERJA DESGRANADA	KILO	15.500		21.490	22.135	22.356	20.370
40	CEBOLLA BLANCA	KILO			3.693	3.729	3.804	3.742
41	CEBOLLA LARGA	KILO			7.623	7.851	7.930	7.801
42	CEBOLLA ROJA	KILO			5.404	5.458	5.567	5.476
43	CILANTRO	KILO			11.390	11.732	11.849	11.657
44	CIMARRON	KILO			4.343	4.387	4.475	4.402

45	HABICHUELA	KILO			6.999	7.209	7.281	7.163
46	LAUREL	KILO			11.353	11.467	11.696	11.505
47	LECHUGA BATAVIA	KILO			5.985	6.165	6.226	6.125
48	MAZORCA	KILO			5.378	5.431	5.540	5.450
49	PAPA PASTUSA	KILO			2.894	2.980	3.010	2.961
50	PAPA CRIOLLA	KILO			7.085	7.156	7.299	7.180
51	PEPINO COHOMBRO	KILO			3.157	3.252	3.284	3.231
52	PIMENTON	KILO			6.777	6.845	6.982	6.868
53	PLATANO AMARILLO	KILO	5.900	5.900	6.110	6.293	6.356	6.112
54	PLATANO VERDE	KILO			5.352	5.406	5.514	5.424
55	REMOLACHA	KILO			5.719	5.891	5.950	5.853
56	REPOLLO	KILO			3.756	3.793	3.869	3.806
57	TOMATE	KILO			4.774	4.917	4.966	4.885
58	YUCA	KILO			4.968	5.018	5.118	5.035
59	ZANAHORIA	KILO			4.561	4.698	4.745	4.668
60	BANANO	KILO			3.910	3.949	4.028	3.962
61	CURUBA	KILO			5.330	5.490	5.545	5.455
62	GUAYABA	KILO			4.499	4.544	4.635	4.560
63	GUANABANA	KILO			7.133	7.347	7.421	7.301
64	LIMON COMUN	KILO			5.815	5.873	5.991	5.893
65	LIMON MANDARINA	KILO			5.016	5.167	5.218	5.134
66	LULO	KILO			7.648	7.725	7.879	7.751

67	MANDARINA	KILO			5.932	6.110	6.171	6.071
68	MANGO	KILO			6.911	6.980	7.120	7.004
69	MANZANA ROJA	LIBRA			11.548	11.894	12.013	11.819
70	MARACUYA	KILO			6.735	6.802	6.938	6.825
71	MORA	KILO			8.329	8.579	8.665	8.524
72	MELON	KILO			5.396	5.450	5.559	5.468
73	NARANJA	KILO			4.285	4.414	4.458	4.386
74	PERA	KILO			13.763	13.900	14.178	13.947
75	PIÑA	KILO			4.507	4.643	4.689	4.613
76	PAPAYA	KILO			4.767	4.815	4.911	4.831
77	PULPA DE FRUTA CONGELADA EMPACADA AL VACIO (SABORES SURTIDOS)	KILO			15.209	15.665	15.822	15.565
78	SANDIA	KILO			4.432	4.477	4.566	4.492
79	TOMATE DE ARBOL	KILO			6.119	6.303	6.366	6.263
80	EMPANADA	PQ X 10 UNIDADES			11.902	12.021	12.261	12.061
81	JAMON DE CERDO EMPACADO AL VACIO	libra			12.901	13.288	13.421	13.203
82	JUGO DE FRUTA EM BOLSA entre 150 a 200 ML	Bolsa	1.500	1.500	1.633	1.650	1.683	1.593
83	KUMIS X 1000 ML	LITRO 1000 ML			12.178	12.543	12.668	12.463
84	MORTADELA EMPACADA AL VACIO	libra			11.326	11.440	11.668	11.478
85	QUESO BLOQUE DOBLE CREMA EMPACADO AL VACIO	kilo	32.000	32.000	34.833	35.878	36.237	34.190
86	QUESO CAMPESINO EMPACADO AL VACIO	kilo	28.000	28.000	24.127	24.369	24.856	25.870
87	QUESO COSTEÑO EMPACADO EN BOLSA POLIETILENO O POLIAMIDA DE GRADO ALIMENTARIO Y PRIMER USO BIEN SELLADA	kilo	26.000	26.000	32.932	33.920	34.259	30.622

88	SALCHICHA PERRO AHUMADA (RANCHERA) EMPACADO AL VACIO	LIBRA	12.500		22.652	22.878	23.336	20.341
89	SALCHICHA MANGUERA EMPACADO AL VACIO	KILO	12.500	12.500	17.735	18.267	18.450	15.890
90	SALCHICHA X 500 GRS EMPACADO AL VACIO	PAQUETE X 500GR	15.900	15.900	12.913	13.042	13.303	14.212
91	SALCHICHON X 500 GRS (ECONOMICO) DEBE SER EMPACADO EN FUNDAS ARTIFICIALES NO COMESTIBLES,AUTORIZADAS QUE LE PROVEA AL PRODUCTO CONSERVACION Y AISLAMIENTO FRENTE A LOS CONTAMINANTES	UNIDAD X 500GR (ECONOMIC O)	7.900	7.900	13.205	13.601	13.737	11.268
92	SALCHICHON X 750 GRS (EXCELSO) DEBE SER EMPACADO EN FUNDAS ARTIFICIALES NO COMESTIBLES,AUTORIZADAS QUE LE PROVEA AL PRODUCTO CONSERVACION Y AISLAMIENTO FRENTE A LOS CONTAMINANTES	UNIDAD X 750 GR			12.820	12.948	13.207	12.991
93	SALCHICHON CERVECERO X 500 GRS DEBE SER EMPACADO EN FUNDAS ARTIFICIALES NO COMESTIBLES,AUTORIZADAS QUE LE PROVEA AL PRODUCTO CONSERVACION Y AISLAMIENTO FRENTE A LOS CONTAMINANTES	UNIDAD X 500GR			13.573	13.981	14.120	13.891
94	SALCHICHON DE POLLO X 500 GRS DEBE SER EMPACADO EN FUNDAS ARTIFICIALES NO COMESTIBLES,AUTORIZADAS QUE LE PROVEA AL PRODUCTO CONSERVACION Y AISLAMIENTO FRENTE A LOS CONTAMINANTES	UNIDAD X 500GR			13.122	13.253	13.518	13.298
95	YOGURT entre 150 a 200 ML	BOLSA 150- 200 ML	1.500	1.500	2.230	2.400	2.290	1.984

***NOTA 1: El valor total ofertado no debe superar el valor total promedio establecido.**

Las variables estudiadas para la solicitud de cotizaciones son:

Se realizó la ponderación del valor total de los bienes, concluyendo que:

1. Se verificó que las empresas están cotizando los mismos requisitos técnicos.
2. Se verificó que las cotizaciones son vigentes.
3. Se verificó que los bienes tengan el IVA del 19% ,5%, 0%
 - a. **Análisis de Recursos:** Es importante que las empresas que se presenten, garanticen la capacidad técnica y de personal capacitado para el suministro de los bienes especificados.
 - b. **Experiencia de la Empresa:** Las empresas deben contar con experiencia evidencia en establecimiento en el mercado y en contratos adelantados y perfeccionados a satisfacción por el mismo objeto.
 - c. **Empresas Consultadas que Aportaron Cotización:**


Las cotizaciones que se relacionan a continuación fueron allegadas se detallan a continuación:

NOMBRE	NIT	DIRECCIÓN	TELÉFONOS
ENLACE LOGISTICO DOTH A	901.236.558-1	Cra 43 N°50 -12 LOCAL 127	310-202-11-83
FJ ALIMENTOS	94298530-3	ALOJAMIENTO N° 6	318-848-14-97
MG LOGISTICA DEL PACIFICO	901695995-3	DG4B 7A62 PUEBLO NUEVO	313-886-40-36
SUPERTIENDAS DE LA BAHIA SAS			
SUPERTIENDA LA GRAN COLOMBIANA			

Cordialmente,

COMITÉ ECONOMICO ESTRUCTURADOR


PD.MARCELA VERGARA MARIÑO
Coordinadora Grupo de Abastecimientos


PD MAYRA ALEJANDRA GALLEGO HERNANDEZ
Coordinadora Grupo Financiero