

SECRETARIA GENERAL



Posicionamiento de Marca

La Agencia Logística enfoca sus esfuerzos para posicionarse en los grupos de valor a través de los siguientes **atributos**



Alcance



Servicio

Calidad




Oportunidad

Innovación



Medios de Comunicación


Página web




Programa
Institucional




Revista
Institucional



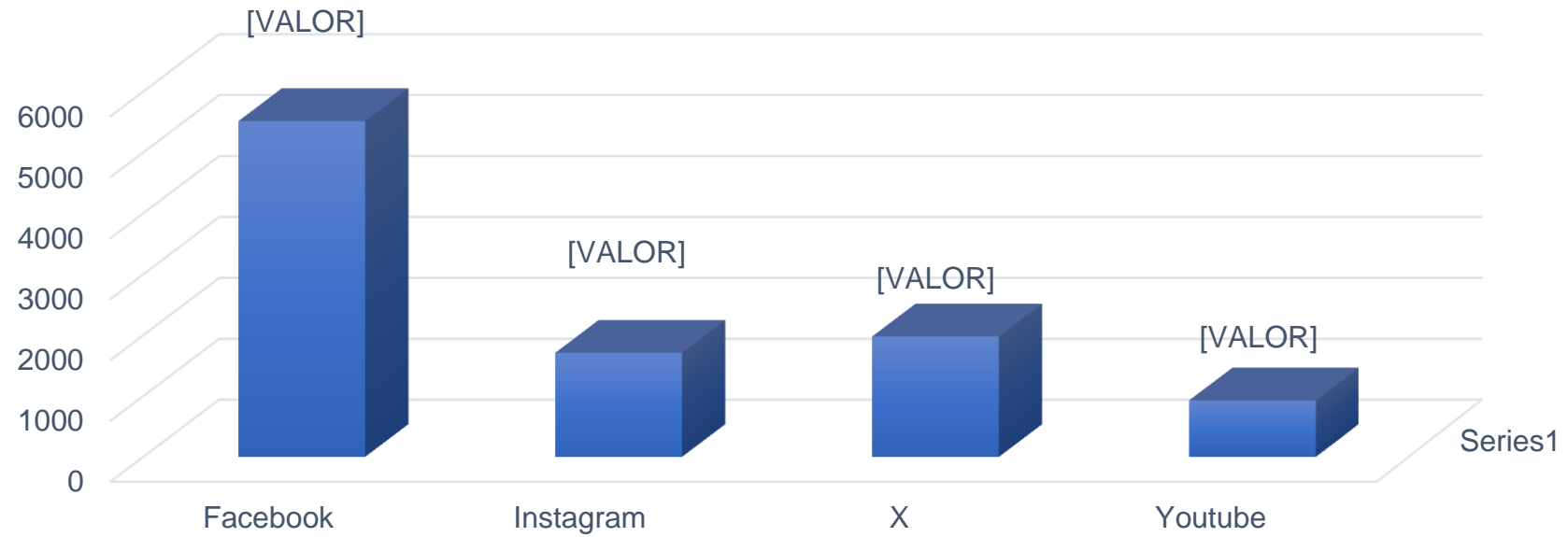
 Agencia Logística de las Fuerzas Militares

 @AgLogistica

 aglogisticafm

 Agencia Logística de las Fuerzas Militar

SEGUIDORES EN REDES 2023





Grupo Social y Empresarial de la Defensa



Entidades Industriales



Comerciales



Hotelería Turismo y Transporte



Servicios Sociales



Servicio al Retirado



Apoyo a la Seguridad



NUESTROS CANALES DE ATENCIÓN

- Puntos de Atención y Orientación al Ciudadano.
- Correos Institucionales.
- Dirección de correspondencia físicos.
- Módulo PQRD del Portal Institucional.
- Chat Interactivo.
- Encuestas.
- Foros Virtuales.
- Buzones de Sugerencias.
- Centro de Atención Telefónica.
- Redes Sociales.



SISTEMA DE RECEPCIÓN PQRD



CONTÁCTENOS

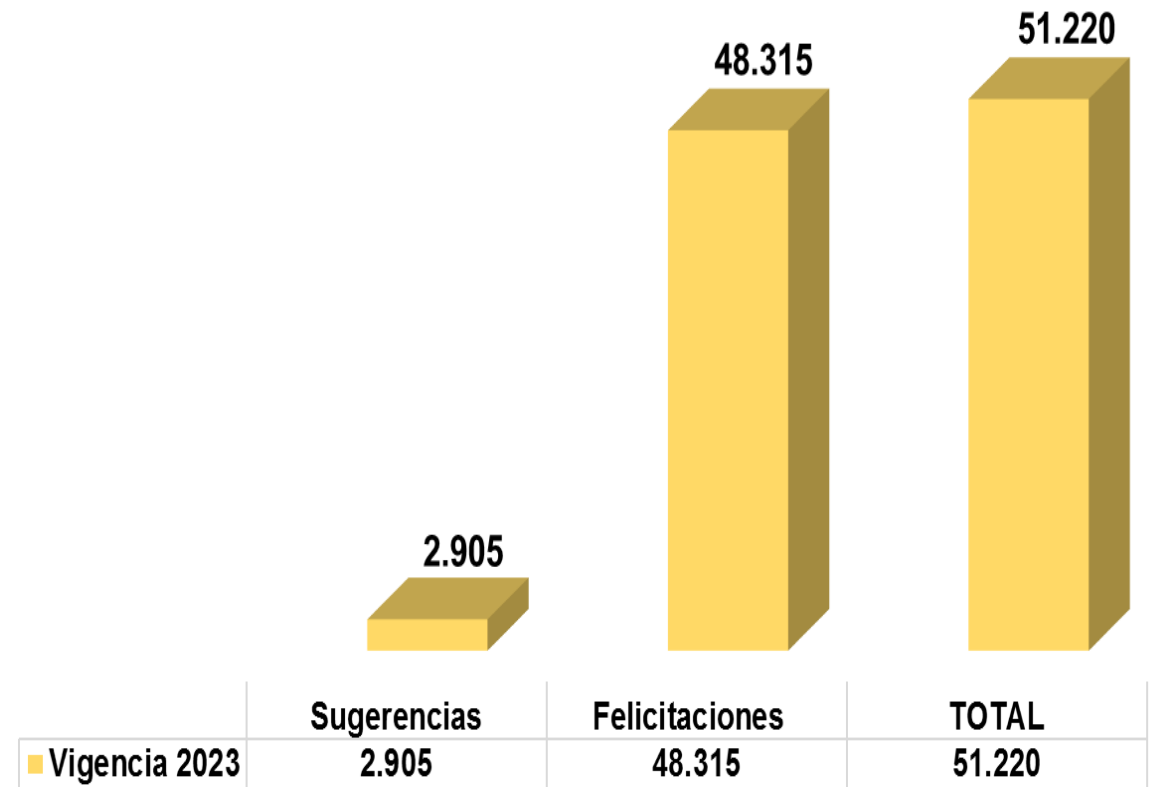
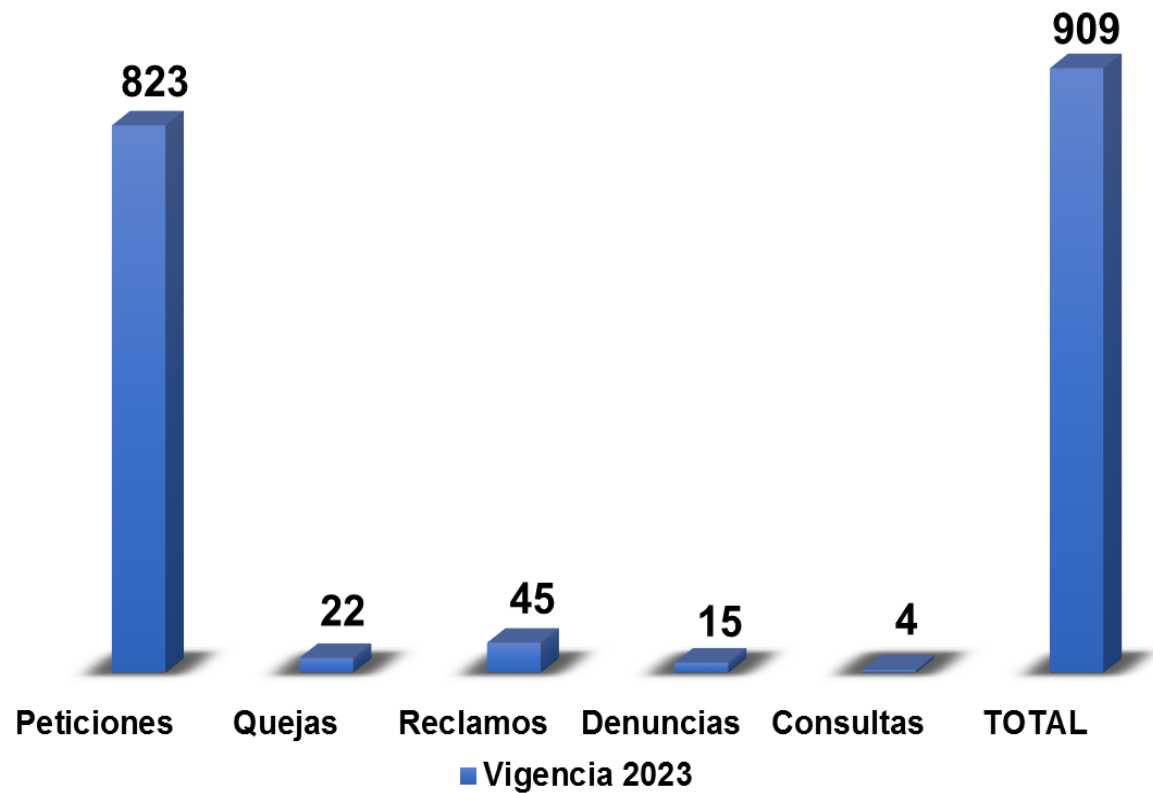


MÓDULO PQR



ORFEO

PQRD S y F



OFICINA ASESORA DE PLANEACIÓN E INNOVACIÓN INSTITUCIONAL

PLAN ESTRATÉGICO INSTITUCIONAL MEGAS



Contratar **\$2.3** billones de abastecimiento en alimentación en el cuatrienio.

Proyectado 2023	Logro 2023
\$ 560.000	\$ 633.516

% CUMPLIMIENTO
113,1%



Lograr una contratación en abastecimientos clase III de **\$256.185** millones en el cuatrienio.

Proyectado 2023	Logro 2023
\$ 62.380	\$ 94.559

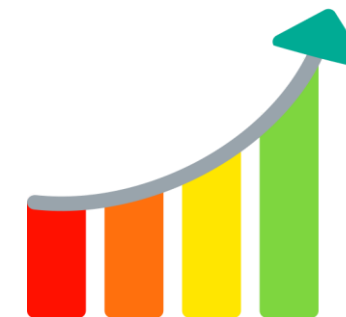
% CUMPLIMIENTO
151,6%



Superar el nivel de percepción de satisfacción del cliente externo del **95%**.

Proyectado 2023	Logro 2023
95,0%	99,2%

% CUMPLIMIENTO
104,4%



Alcanzar la utilidad neta por encima del **3%** en el cuatrienio.

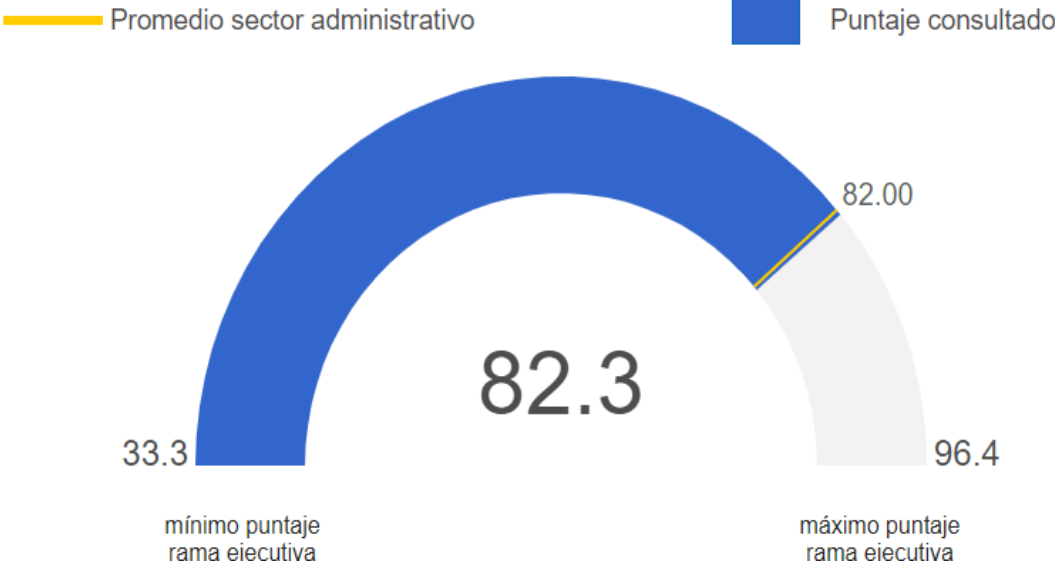
Proyectado 2023	Logro 2023
0,30%	0,80%

% CUMPLIMIENTO
266,7%

INDICE DE DESEMPEÑO INSTITUCIONAL FURAG

I. Resultados Generales

Índice de Desempeño Institucional



Ranking(quintil)



OFICINA DE CONTROL INTERNO



OFICINA DE CONTROL INTERNO

MINDEFENSA – Política Integral de Bienestar para la Fuerza pública y sus familias

Pilar Estratégico: Bienestar del uniformado activo y sus familias - Comedores

Condiciones
Físicas

Control de
Inventarios

Comida
Servida

Equipos y
Utensilios

EPP y
Dotación

OFICINA DE CONTROL INTERNO

MINDEFENSA – Política Integral de Bienestar para la Fuerza pública y sus familias

Pilar Estratégico: Bienestar del uniformado activo y sus familias – CAD's

**Adquisición de
Bienes**

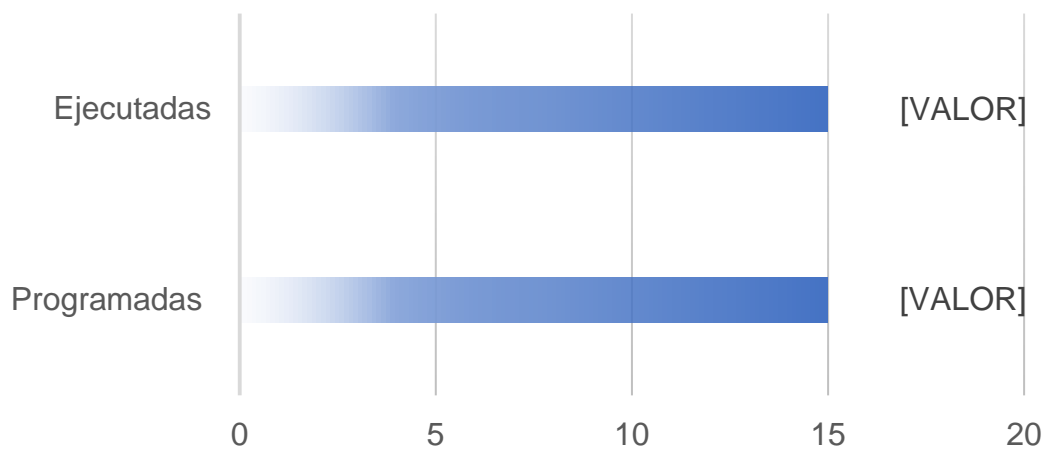
***Control de
Inventarios***

**Inocuidad e
Infraestructura**

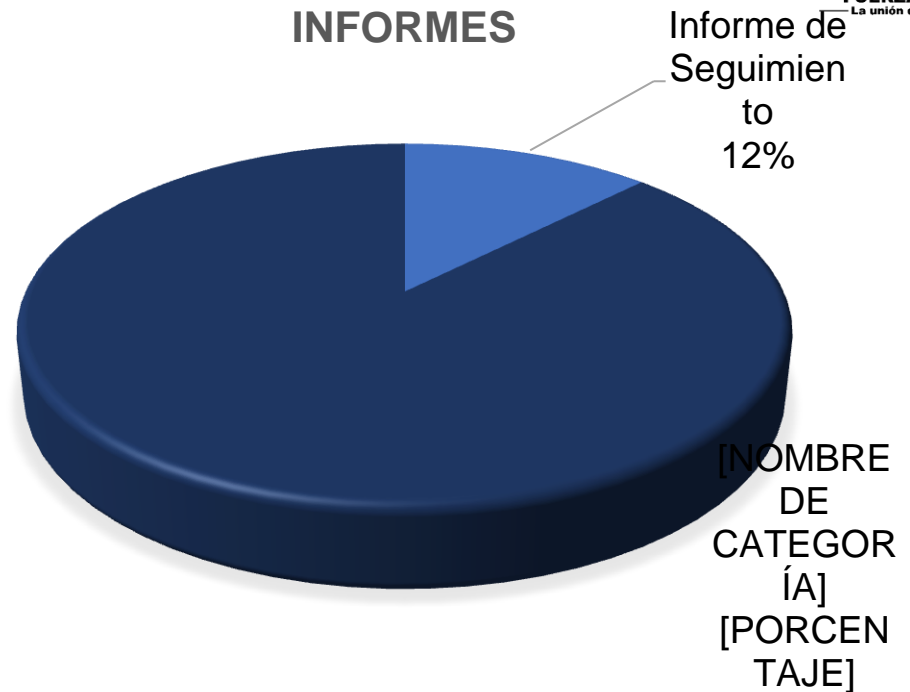
**Recepción y
Almacenamiento**

EPP y Dotación

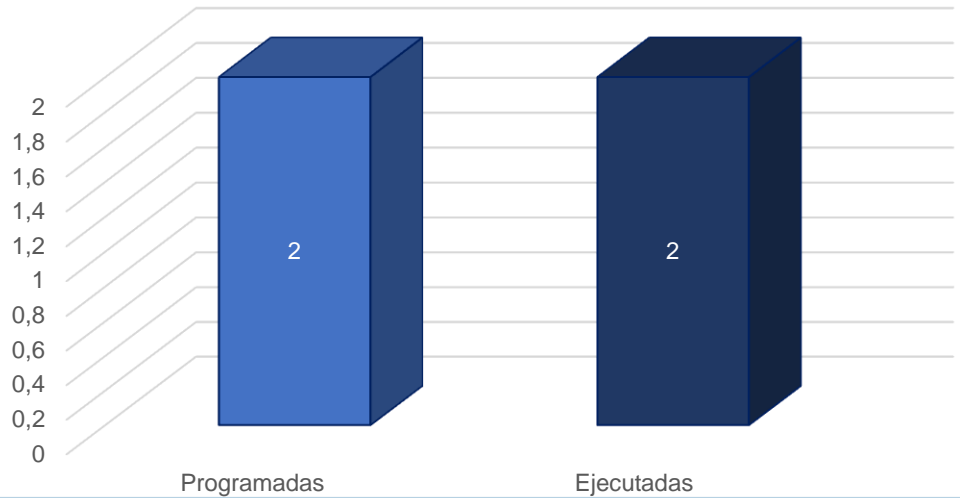
AUDITORIAS PAA 2023



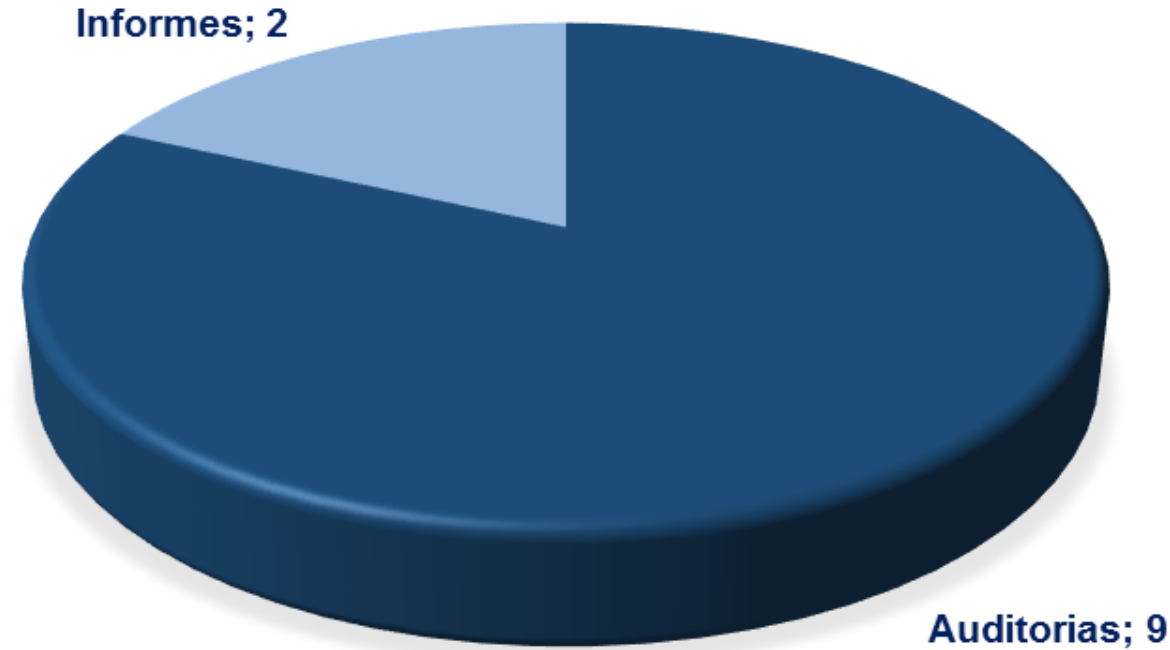
INFORMES



Auditorias Puntuales



INFORMES TRASLADADOS A OCID



**Cumplimiento PAA 2023
(Auditorías e Informes de Ley)**

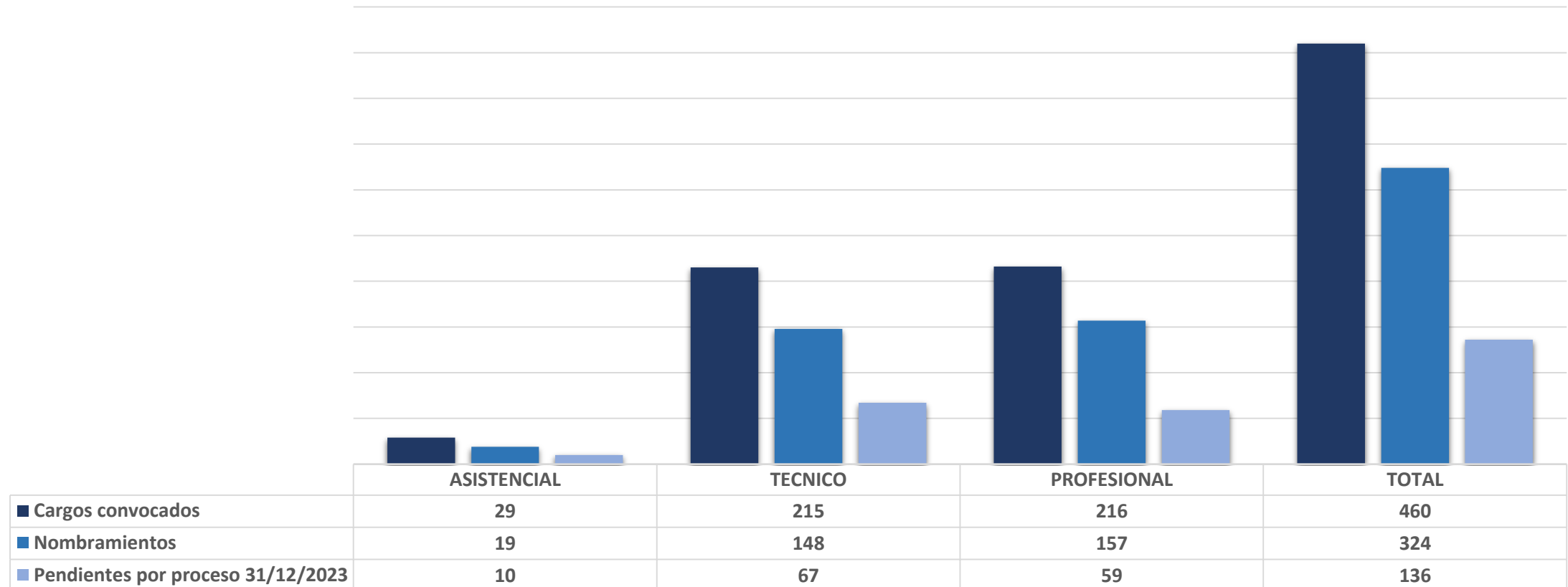
100%

DIRECCIÓN ADMINISTRATIVA Y DE TALENTO HUMANO

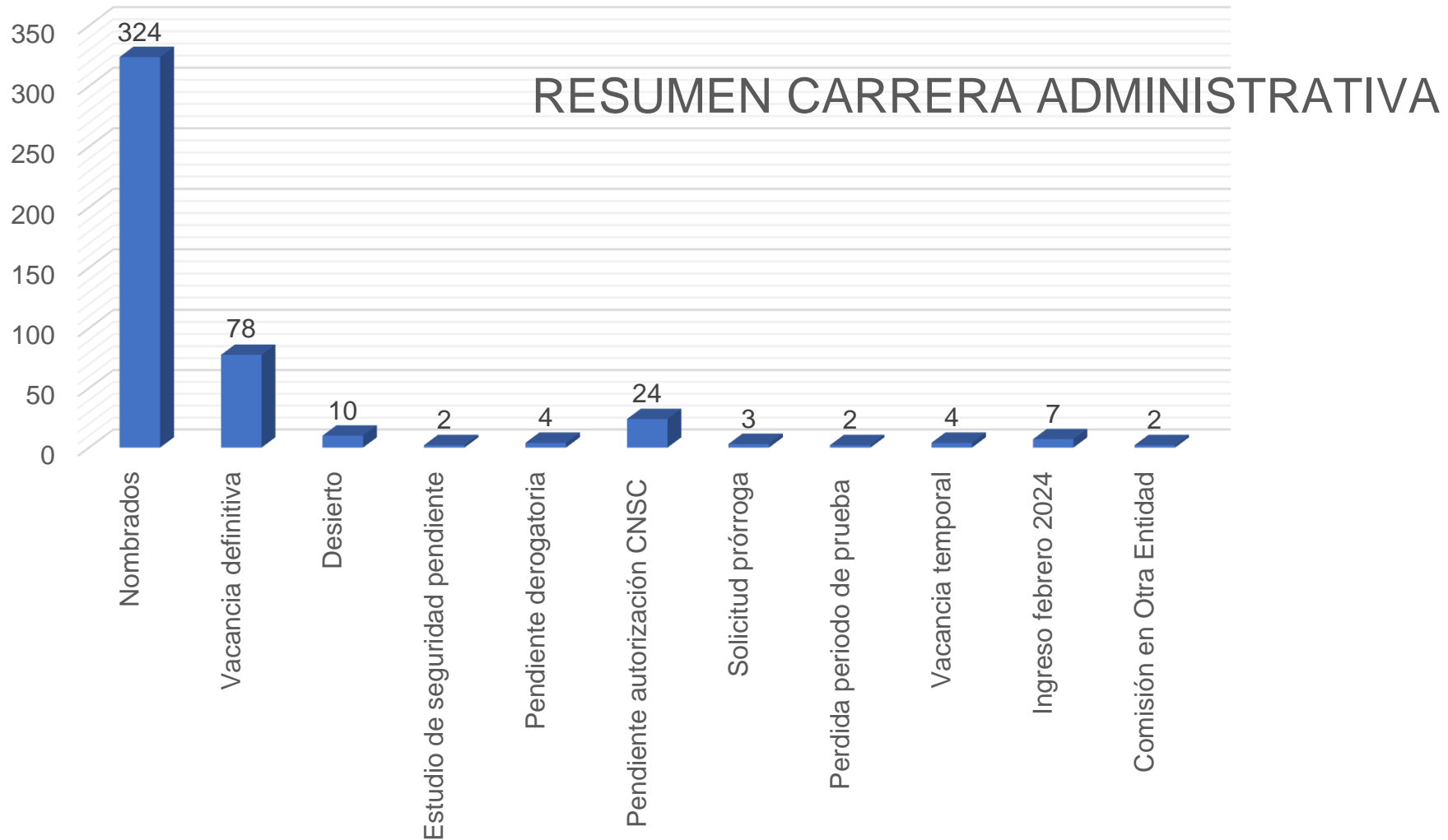


DIRECCIÓN ADMINISTRATIVA Y TALENTO HUMANO



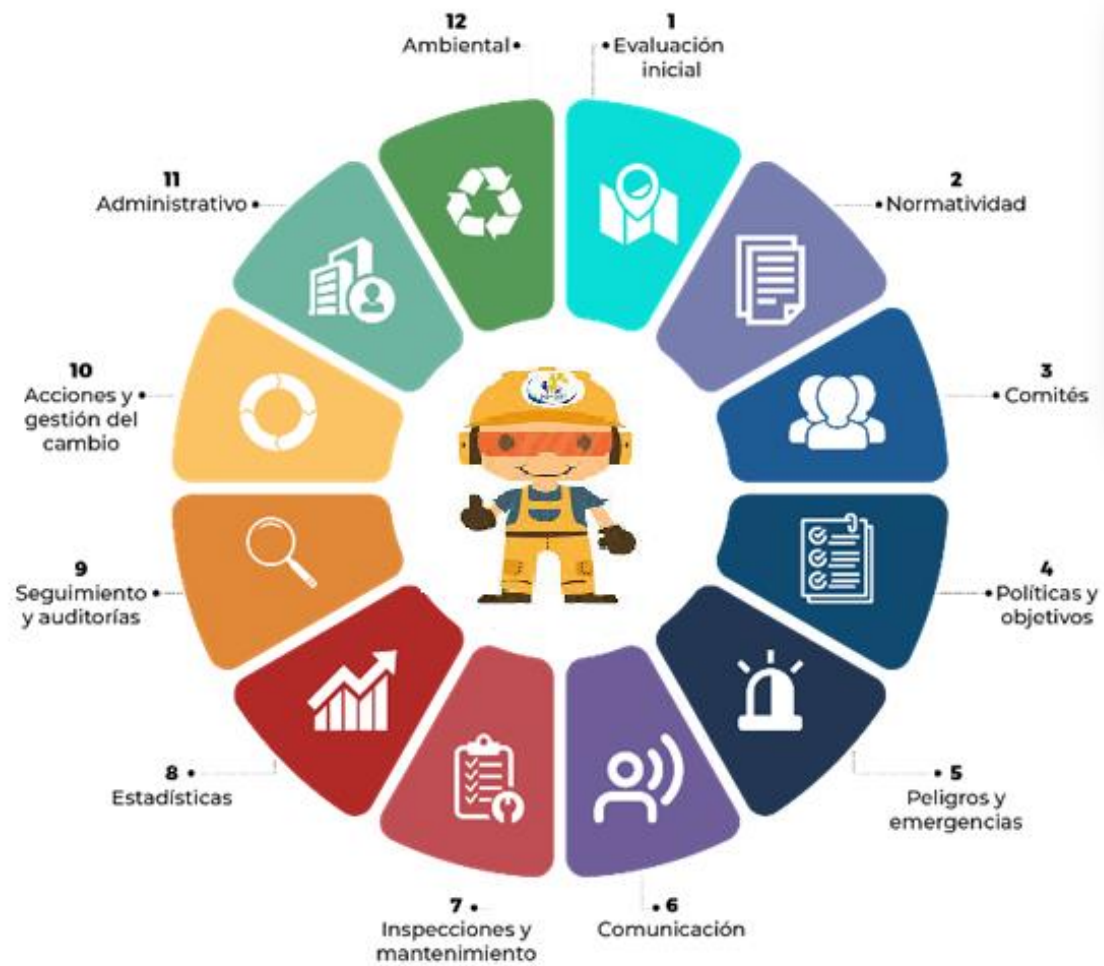
Concurso No. 624 de 2018
Carrera Administrativa - ALFM



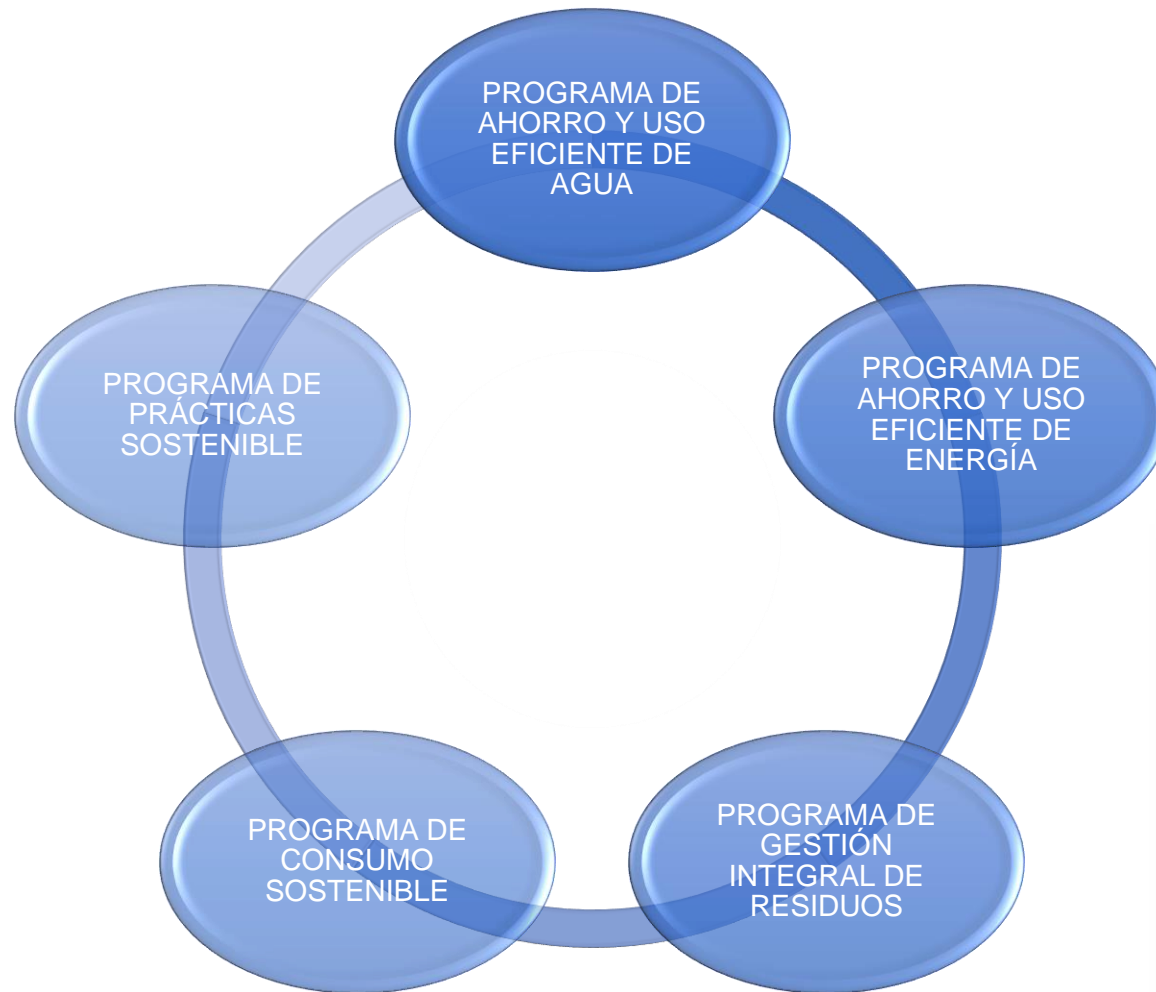
DIRECCIÓN ADMINISTRATIVA Y TALENTO HUMANO



SEGURIDAD Y SALUD EN EL TRABAJO



SISTEMA DE GESTIÓN AMBIENTAL



Premiación Secretaría Distrital de Ambiente por implementación sistema aprovechamiento agua lluvia”



SUBDIRECCIÓN GENERAL DE OPERACIÓN LOGÍSTICA



CAD'S



CATERING



PRODUCCIÓN



Red Logística Vigencia 2023 Agencia Logística de las Fuerzas Militares

Operación 32 Departamentos



VALOR ESTANCIA 2023
TIPO \$ 16.691



ABASTECIMIENTO 2023	
Vigencia 2023	1.232.796



ESTANCIAS SUMINISTRADAS 2023	
Vigencia 2023	13.219.095

TOTAL ABASTECIMIENTOS 2023	
Promedio Mensual Hombres Abastecidos	139. 745

CAD'S Centros de Almacenamiento y Distribución ALFM – Diciembre 2023



ABASTECIMIENTO 2023	
Vigencia 2023	1.232.796
Promedio Mes	102.733

REGIONAL		CAD'S
1	AMAZONIA	3
2	ANTIOQUIA CHOCO	4
3	CARIBE	2
4	CENTRO	2
5	LLANOS ORIENTALES	5
6	NORORIENTE	3
7	NORTE	2
8	PACIFICO	2
9	SUR	1
10	SUROCCIDENTE	2
11	TOLIMA GRANDE	2
TOTAL		28

Total Capacidad Almacenamiento	12.217 Toneladas
---------------------------------------	-------------------------

Comedores de tropa administrados por ALFM – Diciembre 2023



ESTANCIAS SUMINISTRADAS 2023	
Vigencia 2023	13.219.095
Promedio Mes	1.101.591
Promedio Día	37.012

REGIONAL	EJC	ARC	FAC	TOTAL COMEDORES
AMAZONIA	9	-	1	10
ANTIOQUIA CHOCO	16	-	-	17
CARIBE	-	-	1	1
CENTRO	19	-	4	23
LLANOS ORIENTALES	9	-	2	11
NORORIENTE	11	-	-	10
NORTE	16	-	1	17
PACIFICO	-	1	-	1
SUROCCIDENTE	15	-	-	15
TOLIMA GRANDE	14	-	2	16
TOTAL ADMINISTRADOS	109	1	11	121

CAPACIDADES PLANTAS DE LA DIRECCIÓN DE PRODUCCIÓN

PLANTAS DE PRODUCCIÓN



Procesadora Café

Café marca AGLO tostado y molido

Capacidad: 3.400 libras diarias

Vigencia 2023: 396.129 libras trasladadas por valor de \$6.575.303.834



Panificadora

Productos de panadería y pastelería

Capacidad: 8.000 unidades diarias aprox.

Vigencia 2023: 2.705.236 unidades trasladadas por valor de \$1.360.663.940



Ensamble Raciones

Raciones de Campaña y Alimentaria

Capacidad: 8.000 unidades diarias Vigencia

2023: 31.309 Raciones de Campaña NTMD-0065-A7 – Cumpliendo el Contrato

Interadministrativo No. PN-DIRAF-06-5-10145-23-ALFM-PONAL suscrito con la Policía Nacional

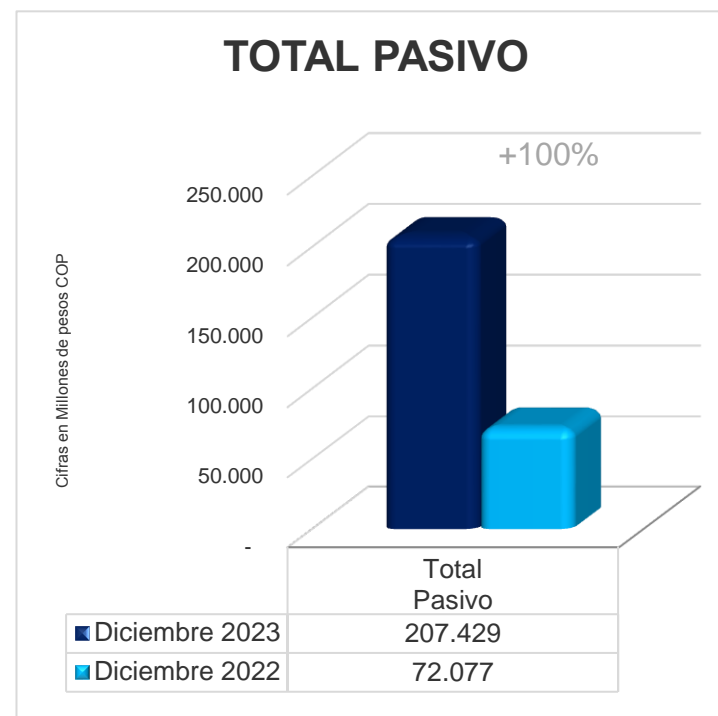


GESTIÓN FINANCIERA



Balance General

(A corte 31 de diciembre de 2023)



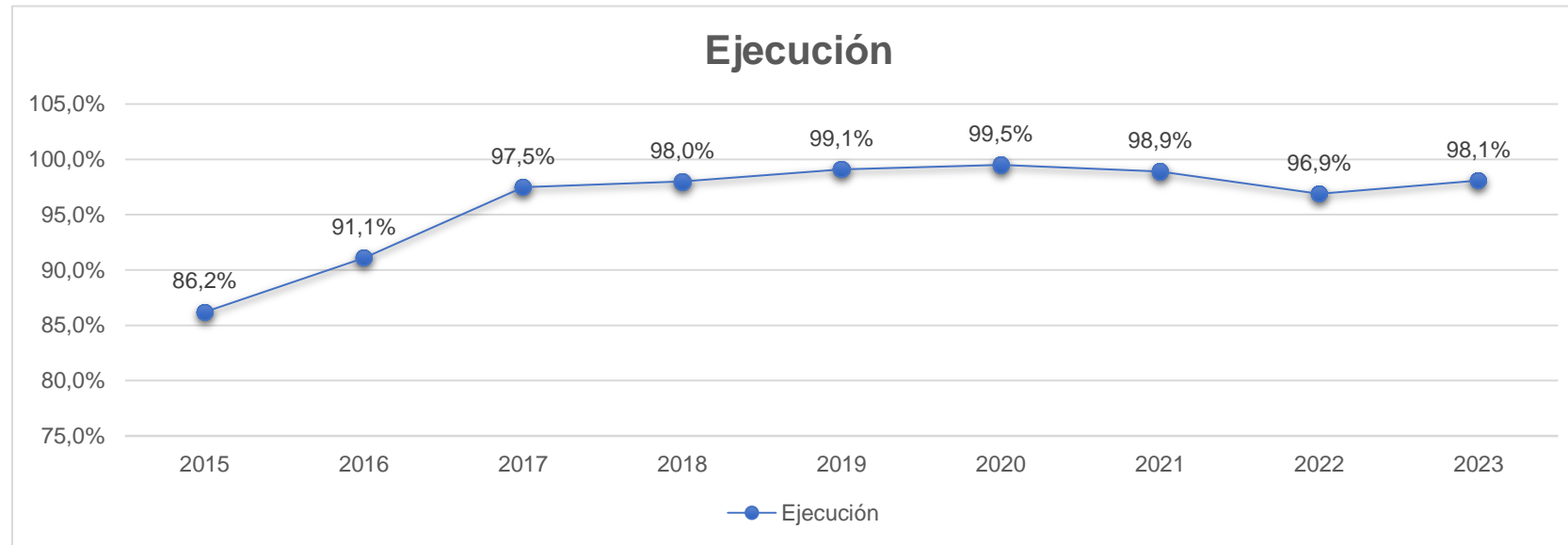
Estados de Resultados

(A corte 31 de diciembre de 2023)

Detalle	Dic 2023	Dic 2022	Variación	
	\$	\$	\$	%
INGRESO OPERACIONAL	626.770	471.839	154.931	32,8%
Costos de venta	568.202	423.557	144.645	34,2%
UTILIDAD BRUTA	58.568	48.282	10.286	21,3%
Gastos de administración	50.600	42.544	8.056	18,9%
Provisión, agotamiento, amortización	5.341	5.749	-408	-7,1%
UTILIDAD OPERACIONAL	2.627	-11	2.638	+-100%
Otros ingresos	3.429	6.571	-3.142	-47,8%
Otros Gastos	994	592	402	67,9%
UTILIDAD NETA	5.062	5.967	-905	-15,2%

Ejecución Presupuestal

(A corte 31 de diciembre de 2023)



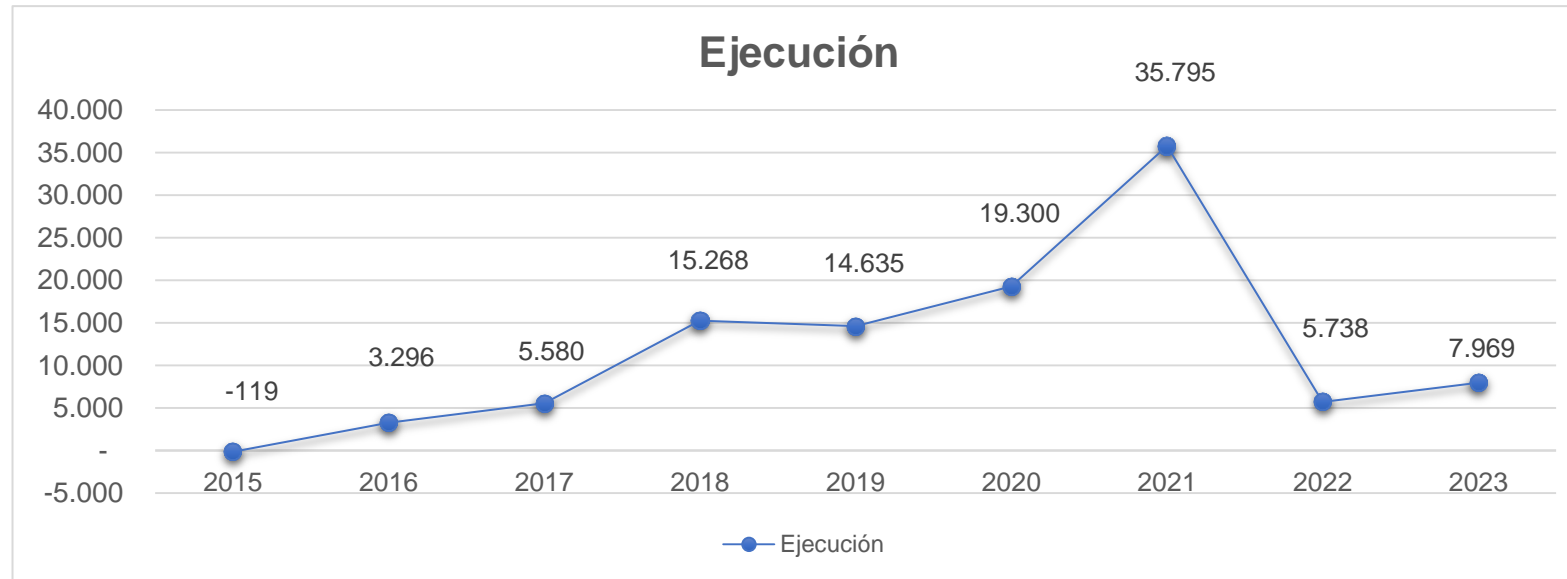
	2023	% Ejec
APROPIACION	932.863	98,1%
EJECUCION	915.208	

Variación porcentual año a año

	2016	2017	2018	2019	2020	2021	2022	2023
Incremento	4,9%	6,4%	0,5%	1,1%	0,4%	-0,6%	-2,0%	1,2%

Indicadores Financieros

(A corte 31 de diciembre de 2023)



Variación Porcentual

	2016	2017	2018	2019	2020	2021	2022	2023
EBITDA	394,5%	69,3%	173,6%	-4,1%	31,9%	85,5%	-84,0%	38,9%

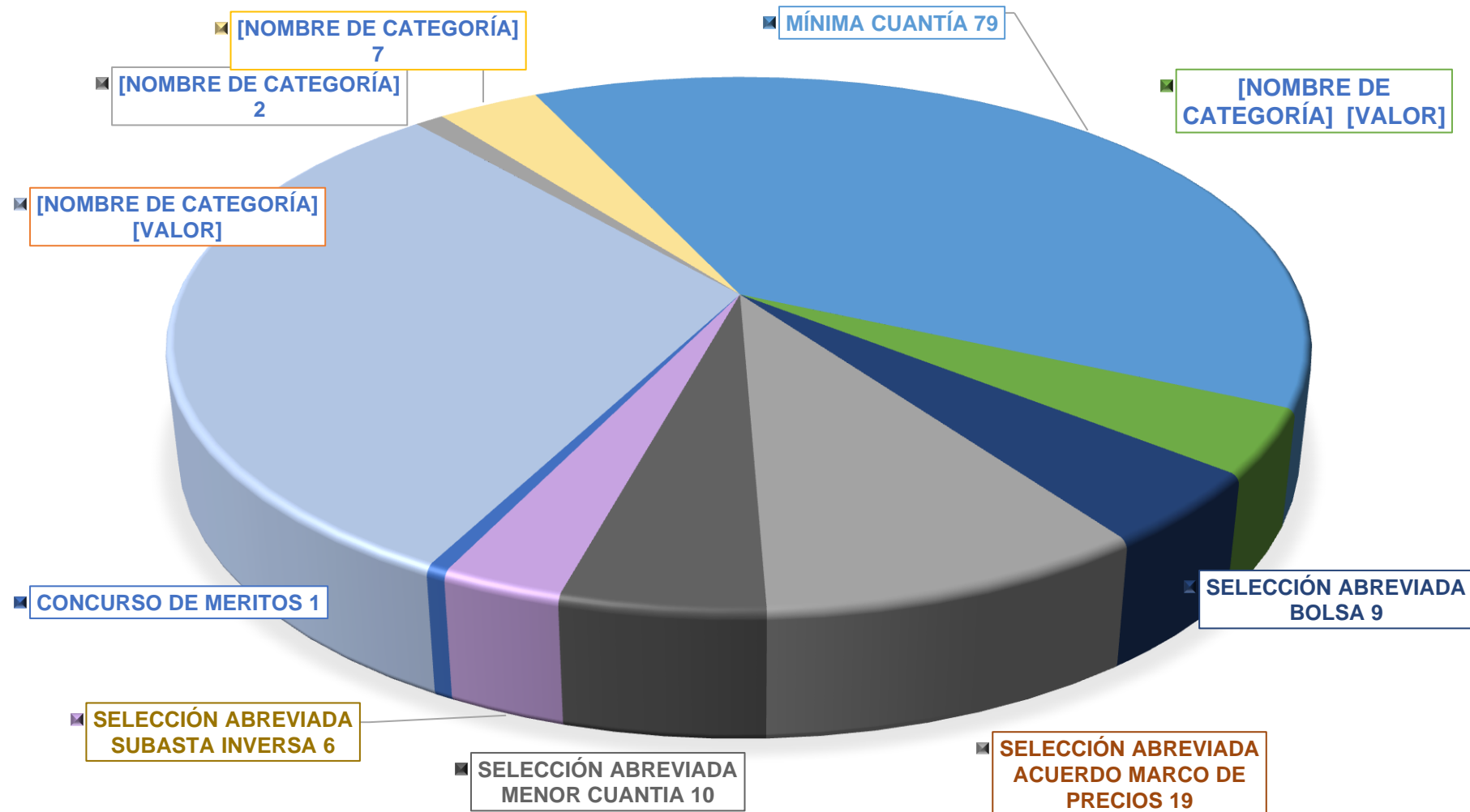
GESTIÓN CONTRACTUAL



CONTRATACIÓN POR MODALIDAD OFICINA PRINCIPAL - 2023

MODALIDAD	# CONTRATOS	VALOR CONTRATO
CONCURSO DE MERITOS	1	\$372.867.460,00
CONTRATACIÓN DIRECTA	63	\$33.990.779.398,47
DESIERTO	2	\$0,00
LICITACIÓN PÚBLICA	7	\$15.736.648.832,07
MÍNIMA CUANTÍA	79	\$2.458.370.201,61
MINIMA CUANTIA GRANDES SUPERFICIES	8	\$335.320.515,00
SELECCIÓN ABREVIADA BOLSA	9	\$217.031.740.697,46
SELECCIÓN ABREVIADA ACUERDO MARCO DE PRECIOS	19	\$2.834.072.232,33
SELECCIÓN ABREVIADA MENOR CUANTIA	10	\$2.804.492.687,87
SELECCIÓN ABREVIADA SUBASTA INVERSA	6	\$13.535.153.226,10
TOTAL	204	\$289.099.445.250,91

CONTRATACIÓN POR MODALIDAD OFICINA PRINCIPAL - 2023



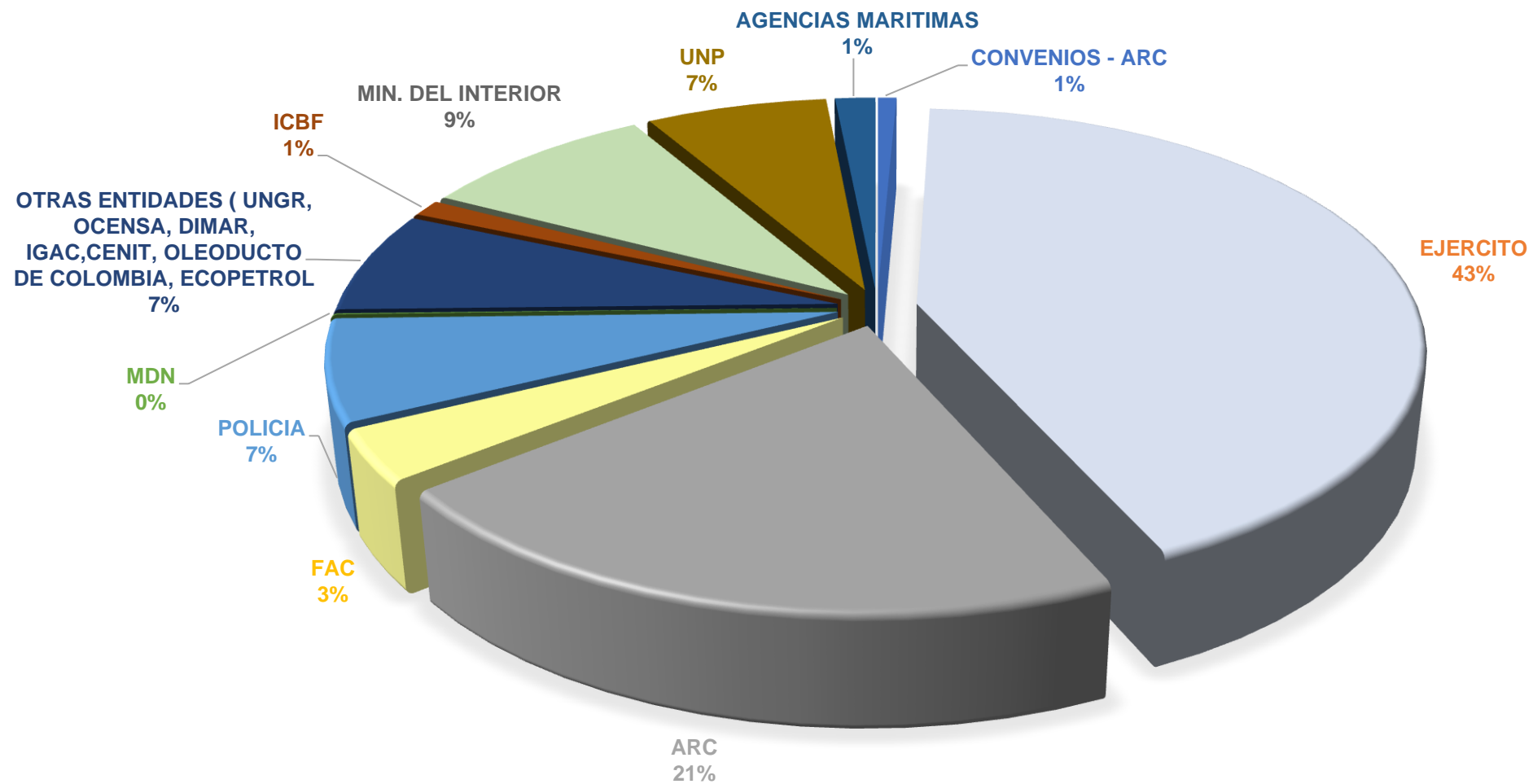
CONTRATACIÓN BOLSA MERCANTIL DE COLOMBIA 2023

CONTRATISTA	CATEGORIA	VALOR OPERACIÓN	EFICIENCIA	PORCENTAJE DE AHORRO
COMIAGRO S.A	Cárnicos	\$ 20.946.678.738	\$ 457.705.060	2,14%
CORREAGRO S.A	Secos I	\$ 34.064.297.554	\$ 2.667.777.315	7,26%
MIGUEL QUIJANO Y COMPAÑIA S.A	Secos II	\$ 23.453.724.265	\$ 1.791.329.693	7,10%
MIGUEL QUIJANO Y COMPAÑIA S.A	Servicio Vigilancia	\$ 1.510.654.887	\$ 121.859.093	7,46%
MIGUEL QUIJANO Y COMPAÑIA S.A	Secos II	\$ 15.711.341.562	\$ 452.802.472	2,80%
CORREAGRO S.A	Secos I	\$ 14.599.626.461	\$ 726.512.556	4,74%
MERCADO Y BOLSA S.A	Cárnicos	\$ 1.285.492.200	\$ -	0,00%
CORREAGRO S.A	Secos I	\$ 23.149.075.543	\$ 256.566.652	1,10%
COMIAGRO S.A	Secos II	\$ 13.174.087.540	\$ 3.136.421.178	19,23%
		\$ 147.894.978.750	\$ 9.610.974.019	

CONTRATOS INTERADMINISTRATIVOS POR ENTIDAD 2023

ENTIDAD	Nº CONTRATOS	VALOR CONTRATO
CONVENIOS - ARC	1	\$ 7.647.826.505,00
EJERCITO	1	\$ 464.961.609.805,00
ARC	2	\$ 228.163.090.911,00
FAC	3	\$ 37.372.639.736,00
POLICIA	2	\$ 74.778.828.813,00
MDN	1	\$ 636.487.023,00
OTRAS ENTIDADES (UNGR, OCENSA, DIMAR, IGAC,CENIT, OLEODUCTO DE COLOMBIA, ECOPEPETROL	8	\$ 75.529.984.325,00
ICBF	1	\$ 12.327.000.000,00
MIN. DEL INTERIOR	1	\$ 97.120.978.299,00
UNP	1	\$ 75.000.000.000,00
AGENCIAS MARITIMAS	10	\$ 16.699.684.050,00
TOTAL	31	\$ 1.090.238.129.467,00

CONTRATOS INTERADMINISTRATIVOS POR FUERZA 2023



SUBDIRECCIÓN GENERAL ABASTECIMIENTOS Y SERVICIOS





EJÉRCITO NACIONAL
\$563.734.670.885

• Suministro víveres secos	→	\$ 182.326.369.574
• Suministro víveres frescos	→	\$ 183.100.887.399
• Comida caliente	→	\$ 192.257.855.221
• Recuperación	→	\$ 9.350.794
• Gastos especiales	→	\$ 6.040.207.897



FUERZA AÉREA
\$9.660.265.587

• Suministro víveres secos	→	\$ 49.801.737.608
• Suministro víveres frescos	→	\$ 8.130.512.849
• Comida caliente	→	\$ 1.249.644.920
• Recuperación	→	\$ 0
• Gastos especiales	→	\$ 939.470.117



ARMADA NACIONAL
\$60.121.365.494

• Suministro víveres secos	→	\$ 1.055.510.606
• Suministro víveres frescos	→	\$ 0
• Comida caliente	→	\$ 8.259.984.466
• Recuperación	→	\$ 0
• Gastos especiales	→	\$ 344.770.515



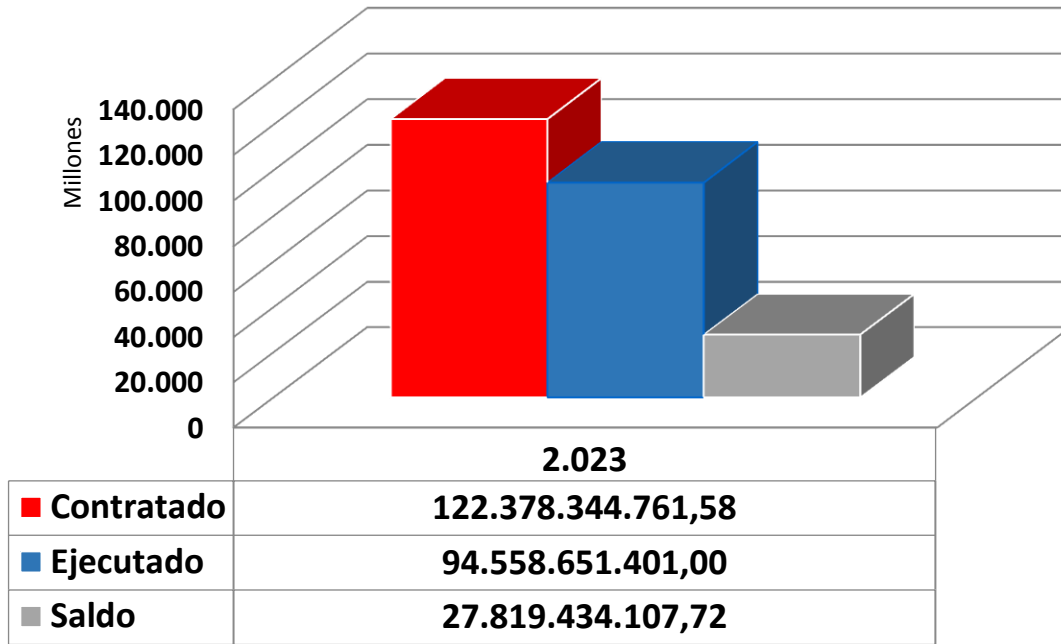
POLICÍA NACIONAL

Dirección de Antinarcóticos (DIRAN)

Suministro de 460 remesas para los grupos móviles de erradicación por valor de \$12.827.218.812.



COMBUSTIBLE



Nota: Contrato No.9677-CV020-351-2023 por un saldo de 27.423.492.951 para vigencia futura 2024.

ENTIDAD /FUERZA	VALOR DE LOS CONTRATOS 2023 (\$)	EJECUTADO (\$)	SALDO (\$)	% DE EJECUCIÓN
ARMADA NACIONAL	84.023.751.913,58	83.950.078.493,00	73.673.420,58	99,91%
FUERZA AEREA	2.379.298.181,00	2.378.968.796,00	329.385,00	99,99%
DIMAR	5.561.300.000,00	5.561.260.384,00	39.616,00	100,00%
INSTITUTO GEOGRAFICO CODAZZI	572.047.704,00	249.940.048,00	322.107.656,00	43,69%
CENIT	1.640.496.547	1.640.446.215	50,332	100%
UNIDAD DE GESTIÓN DEL RIESGO	28.201.450.416,00	777.957.465,00	27.423.492.951,00	2,76%
TOTAL	122.378.344.761,58	94.558.651.401,00	27.819.643.078,91	77,27%

BUCEO Y SALVAMENTO



Se recibieron ingresos por los contratos con entidades públicas y agencias marítimas por un valor de \$12.766.236.451 sin IVA.

Se suscribieron contratos por \$5.744.743.972, para la adquisición de bienes y servicios como prestadores de servicios, maquinaria, certificaciones, tiquetes, entre otros.

La utilidad de la Agencia para la vigencia 2023 fue de \$1.169.702.302.

CRÉDITOS

Créditos por tipo de nómina vigencia 2023.

MESES	CRÉDITOS 2023	
	NO. CRÉDITOS	VALOR
ENERO	89	\$ 3.192.300.000
FEBRERO	51	\$ 1.807.700.000
MARZO	77	\$ 2.448.500.000
MAYO	57	\$ 2.067.500.000
JUNIO	44	\$ 1.063.000.000
JULIO	48	\$ 1.567.000.000
AGOSTO	49	\$ 1.544.700.000
SEPTIEMBRE	106	\$ 3.327.300.000
NOVIEMBRE	47	\$ 1.376.555.000
TOTALES	568	\$ 18.394.555.000

